



GOVERNO DO ESTADO DE SERGIPE
PREFEITURA MUNICIPAL DE CAPELA
SECRETARIA MUNICIPAL DE SAÚDE

**RELATÓRIO ANUAL DE GESTÃO
2023**

CAPELA

2024

PREFEITA MUNICIPAL DE CAPELA
SILVANY YANINA MAMLAK

SECRETÁRIO MUNICIPAL DE SAÚDE
CLEVERTON JOSÉ SILVEIRA OLIVEIRA

DIRETOR DO NÚCLEO FINANÇAS DA SAÚDE
MÁRCIO BRENO DOS SANTOS

ASSESSORIA JURÍDICA
BRUNA GÓES

DIRETORA GERAL DO NÚCLEO DA ATENÇÃO BÁSICA
ANTONIA REGINA CORREIA LOPES

COORDENAÇÃO DE SAÚDE BUCAL
GUSTAVO MARQUES SOBRAL SANTOS

COORDENAÇÃO DE VIGILÂNCIA EPIDEMIOLÓGICA
ELANE CRISTINA BARROS SANTOS

SUMÁRIO

APRESENTAÇÃO	4
1.DADOS DE IDENTIFICAÇÃO.	5
.DADOS DEMOGRÁFICOS	6
2.EXECUÇÃO ORÇAMENTÁRIA	7
3.REDE FÍSICA DE SERVIÇOS PÚBLICOS DE SAÚDE - PRÓPRIOS E PRIVADOS CONTRATADOS - E INDICADORES DE SAÚDE	8
4. RECURSOS HUMANOS	9
5. PRODUÇÃO ASSISTENCIAL	12
6. AÇÕES REALIZADAS	15
7. INDICADORES DE SAÚDE ..	43
8. INDICADORES DE DESEMPENHO	47
ANEXO A – Relatório financeiro.	49

APRESENTAÇÃO

O Relatório Anual de Gestão (RAG) é um instrumento de gestão do SUS com elaboração anual, que permite ao gestor apresentar os resultados alcançados com a execução da Programação Anual de Saúde - PAS e orienta eventuais redirecionamentos que se fizerem necessários no Plano Municipal de Saúde - PMS e as PAS seguintes. Os resultados são apurados com base no conjunto de diretrizes, objetivos, metas e indicadores do PMS.

A partir da Programação Anual de Saúde (PAS) propôs-se a anualização do PMS, o que permite ajustes caso sejam necessários. Os resultados são monitorados a partir dos relatórios de gestão, conforme Lei Complementar 141/2012 e Portaria 2135/2013, com a elaboração do Relatório Detalhado do Quadrimestre Anterior (RDQA) e Relatório Anual de Gestão (RAG), permitindo um panorama a cada 04 meses e uma visão geral dos resultados no RAG. Todas as ações propostas precisam de previsão orçamentária, que são apontadas no Plano Plurianual (PPA), instrumento de planejamento orçamentário de governo. Este documento é a ferramenta de consolidação dos dados dos RDQAs para inclusão no sistema DIGISUS que fornece o documento oficial encaminhado para a Câmara Municipal de Capela e ao Conselho Municipal de Saúde para o controle social.

1. DADOS DE IDENTIFICAÇÃO

UF: Sergipe

Município: Capela

Ano a que se refere o relatório: 2023

Período a que se refere o relatório: ano de 2023

SECRETARIA DA SAÚDE

Razão Social da Secretaria da Saúde: Secretaria municipal de capela

CNPJ: 1639262/0001-17

Endereço da Secretaria da Saúde: R. Coelho e Campos, 1201, Centro

Telefone:32632089

E-mail: pmcapela@infonet.com.br

SECRETÁRIO DA SAÚDE Nome: Cleverton José Silveira Oliveira

Data da Posse: 04/01/2021

BASES LEGAIS – FUNDO MUNICIPAL DE SAÚDE

Instrumento legal de criação do FMS: Lei nº Resolução 321 de maio de 2010

CNPJ do FMS: 1639262/0001-17

Nome do Gestor do Fundo: Cleverton José Silveira Oliveira

Gestor do FMS: Secretária de Saúde

A Secretaria de Saúde teve mais de um gestor no período a que se refere o relatório: Não

INFORMAÇÕES DE CONSELHO MUNICIPAL DE SAÚDE

Instrumento legal de criação do CMS: Lei Municipal nº 531, 15 de março de 2019

Nome do presidente : João Sérgio Ferreira

Segmento: Usuário

Data da última Eleição do CMS: 12/05/22

/Telefone: 79 99996-3771

E-mail: conselhomunicipaldesaudedecapela@gmail.com

CONFERÊNCIA MUNICIPAL DE SAÚDE

Data da última Conferência de Saúde: 6ª Conferencia Municipal de Saúde (04/2019) Com o tema: “DEMOCRACIA E SAÚDE: Saúde como Direito e Consolidação e Financiamento do SUS”.

PLANO MUNICIPAL DE SAÚDE

A Secretaria de Saúde tem Plano Municipal de Saúde: Sim

Período a que se refere o PMS: 2022-2025

2. DADOS DEMOGRÁFICOS

População residente por Sexo segundo Faixa Etária 1

Unidade da Federação: Sergipe

Município: 280130 CAPELA

Período: 2022

Faixa Etária 1	Masculino	Feminino	Total
0 a 4 anos	1485	1419	2904
5 a 9 anos	1462	1400	2862
10 a 14 anos	1443	1370	2813
15 a 19 anos	1453	1423	2876
20 a 29 anos	3069	3110	6179
30 a 39 anos	2906	2918	5824
40 a 49 anos	2256	2169	4425
50 a 59 anos	1533	1617	3150
60 a 69 anos	976	1080	2056
70 a 79 anos	539	606	1145
80 anos e mais	234	340	574
Total	17356	17452	34808

Fonte: 2000 a 2021 – Estimativas preliminares elaboradas pelo Ministério da

Saúde/SVS/DASNT/CGIAE

3. EXECUÇÃO ORÇAMENTÁRIA

O montante e a fonte de recursos aplicados no período têm suas informações oriundas dos relatórios gerenciais do Sistema Nacional de Informação sobre Orçamento Público em Saúde – SIOPS, de obrigatoriedade de registro e atualização permanente dos dados. Uma das principais funcionalidades do SIOPS é calcular automaticamente a aplicação mínima da receita de impostos e transferências vinculadas às ações e serviços públicos de saúde de cada ente federado. Cabe ao gestor de saúde, declarante dos dados contidos, a responsabilidade pela garantia de registro dos dados no SIOPS, nos prazos definidos, assim como pela fidedignidade dos dados homologados, aos quais conferirá fé pública para todos os fins previstos na Lei Complementar 141/2012. A Lei Complementar 141/2012, em seu artigo 3º, estabelece quais despesas são consideradas como “ações e serviços públicos de saúde” e no 4º, quais despesas não são consideradas. Os municípios deverão aplicar, anualmente, em ações e serviços públicos de saúde, no mínimo 15% da arrecadação dos impostos a que se refere o artigo 156, 158 e 159 da Constituição Federal.

Compete ao Ministério da Saúde definir as diretrizes para o funcionamento deste Sistema informatizado, bem como os prazos para o registro e homologação das informações do SIOPS. Os referidos prazos devem estar em conformidade com o artigo 52 da Lei Complementar 101/2000 (Lei de Responsabilidade Fiscal), em atendimento ao que determina o § 3º do art. 165 da Constituição Federal, que estabelece que o Relatório Resumido da Execução Orçamentária (RREO), deve ser publicado até 30 dias após o encerramento de cada bimestre.

4. REDE FÍSICA DE SERVIÇOS PÚBLICOS DE SAÚDE - PRÓPRIOS E PRIVADOS CONTRATADOS - E INDICADORES DE SAÚDE

Observa-se que no município de Capela há 32 estabelecimentos de saúde (administração pública, e entidades sem fins lucrativos) que prestam serviços ao SUS, sendo 81,25% (26) dos estabelecimentos sob gestão municipal, 18,75% (6) estadual e 1 sob gestão mista.

Tipo de Estabelecimento	Total	Tipo de Gestão		
		Municipal	Estadual	Dupla
CLÍNICA DE SAÚDE DA FAMÍLIA	6	6	0	0
UNIDADE BÁSICA DE SAÚDE	12	12	0	0
POSTO DE SAÚDE	1	1	0	0
CAPS	1	1	0	0
SECRETARIA MUNICIPAL DE SAUDE	1	1	0	0
UNIDADE DE VIGILÂNCIA A SAÚDE DE CAPELA	1	1	0	0
CEO GOVERNADOR MARCELO DEDA	1	0	1	0
SAMU 192 USA CAPELA	1	0	1	0
SAMU 192 USB CAPELA	1	0	1	0
LABCLIN	1	0	1	0
RC LABORATORIO E CLINICA	1	1	0	0
LACAF LABORATÓRIO CLÍNICO ANTONIO FERNANDO	1	1	1	1
LAPEBE	1	0	1	0
HOSPITAL SÃO PEDRO DE ALCANTARA	1	0	1*	0
FISIO E SAUDE CLINICA INTEGRADA	1	1	0	0
HOSPITAL GERAL DE REF CIRURGICAS N SRA DA	1	1	0	0

Tipo de Estabelecimento	Total	Tipo de Gestão		
		Municipal	Estadual	Dupla
PURIFICACAO				
Total	32	26	6	1

Fonte: CNES/2023 * Sem fins lucrativos

5. PRODUÇÃO ASSISTENCIAL

ASSISTENCIAL PRÓPRIA, CONTRATADA E CONVENIADA.

No resumo de produção da atenção básica em 2023 tem-se 422.612 atendimentos, distribuídos entre atendimento de médico e enfermeira e visita domiciliar(médico, enfermeiro e ACS, gerando 97.577 procedimentos.

No ano de 2023 ainda enfrentou-se grandes dificuldades com a forma de registro do Esus APS principalmente com a chegada efetiva do Previne Brasil, onde a análise de dados tornou-se mais minuciosa, sendo assim necessário enquadrar-se nas regras de registro de cada ação, orientada pelo Ministério da Saúde, para que assim as informações fossem registradas de forma mais verídica e de acordo com a realizada do atendimento de qualidade. Após diversas pesquisas da equipe da SMS assim como também mudanças na forma de orientar do Ministério da Saúde, foi possível observar uma melhoria significativa no atendimento, tendo como reflexo os indicadores do Previne Brasil, posteriormente apresentados. Dentro da atenção básica obteve-se 3.975 atendimentos Pré natal, 4571 atendimentos de prevenção de cancer de colo do útero e 1.144 atividades coletivas incluindo médicos enfermeiros e NASF.

No âmbito hospitalar, observa-se maior número de atendimento para a realização dos tratamentos clínicos e cirurgicos, sendo 40% maior do que no ano anterior

As planilhas apresentadas referem-se à produção aprovada dos estabelecimentos do município de Capela sob gestão municipal(e filantropico no caso hospitalar). Os dados foram colhidos dos arquivos disponibilizados pelo E-SUS e pelo Departamento de Informática do Sistema Único de Saúde – DATASUS, do Ministério da Saúde os quais foram extraídos, segundo a Complexidade dos Procedimentos.

RESUMO DE PRODUÇÃO AMBULATORIAL DO ANO DOS ULTIMOS 2 ANOS

DESCRIÇÃO	2022	2023
Consultas- profissional enfermeiro	26.552	27.731
Consultas-profissional médico	27.186	27.566
Atividade coletiva	1.137	1.144

Procedimentos individualizados	109.583	97.577
Visita domiciliar e territorial ACS	326.635	362.638
Visita domiciliar e territorial – Enfermeiro	1.893	3.782
Visita domiciliar e territorial –Médico	799	895
Consultas pré-natal	2.030	3.975
Coleta de citopatológico de colo uterino	2.667	4.571

Fonte: Esus/30/01/2024

6.2 Principais causas de internação nos últimos 5 anos por local de residencia

Subgrupo proced.	2018	2019	2020	2021	2022	2023	Total
0301 Consultas / Atendimentos / Acompanhamentos	8	171	157	67	4	-	407
0303 Tratamentos clínicos (outras especialidades)	88	1518	696	1226	1628	1390	6546
0304 Tratamento em oncologia	-	16	5	4	-	-	25
0305 Tratamento em nefrologia	5	41	15	18	5	12	96
0308 Tratamento de lesões, envenenamentos e outros, decorrentes de causas externas	-	13	4	1	1	1	20
0310 Parto e nascimento	9	259	180	128	31	-	607
0401 Pequenas cirurgias e cirurgias de pele, tecido subcutâneo e mucosa	-	-	-	-	83	107	190
0407 Cirurgia do aparelho digestivo, órgãos anexos e parede abdominal	-	1	1	-	41	499	542
0409 Cirurgia do aparelho geniturinário	-	4	-	-	51	1122	1177
0410 Cirurgia de mama	-	1	-	2	-	-	3
0411 Cirurgia obstétrica	6	202	139	64	10	-	421
Total	116	2226	1197	1510	1854	3131	10034

Fonte: Ministério da Saúde - Sistema de Informações Hospitalares do SUS (SIH/SUS)

6. VIGILÂNCIA EPIDEMIOLÓGICA

No ano de 2023, a maior parte das notificações foram de atendimento antirrábico representando 26%, igualmente os anos anteriores, seguido de AIDS (10,1%) e Sífilis em Gestante (8,6%). Na tabela abaixo é possível observar o perfil epidemiológico alterando nos últimos 3 anos.

Agravos notificados	2021	2022	2023	Total
B24 AIDS	25	22	21	68
B19 HEPATITES VIRAIS	1	1	1	3
B550 LEISHMANIOSE VISCERAL	1	7	4	12
B571 DOENÇA DE CHAGAS AGUDA	0	1	1	2
Z21 GESTANTE HIV	2	7	7	16
A169 TUBERCULOSE	11	12	15	38
A309 HANSENIASE	4	8	6	18
O981 SIFILIS EM GESTANTE	23	21	18	62
Y96 ACIDENTE DE TRABALHO GRAVE	1	12	8	21
Z209 ACIDENTE DE TRABALHO COM EXPOSICAO A MATERIAL BIOLÓGICO	0	4	1	5
A509 SIFILIS CONGENITA	15	12	10	37
Z206 CRIANÇA EXPOSTA HIV	1	5	5	11
A080 ROTAVIRUS	0	0	1	1
A60 HERPES GENITAL (APENAS O PRIMEIRO EPISÓDIO)	0	2	0	2
B659 ESQUISTOSSOMOSE	1	3	2	6
W64 ATENDIMENTO ANTI-RÁBICO	76	92	54	222
G039 MENINGITE	1	3	0	4
X29 ACIDENTE POR ANIMAIS PECONHENTOS	2	9	7	18
A539 SIFILIS NÃO ESPECIFICADA	22	25	15	62
R36 SÍNDROME DO CORRIMENTO URETRAL EM HOMEM	1	0	1	2
Y09 VIOLENCIA INTERPESSOAL/AUTOPROVOCADA	8	12	9	29
A928 DOENÇA AGUDA PELO VÍRUS ZIKA	2	12	8	22
P371 TOXOPLASMOSE CONGENITA	2	1	1	4
O986 DOENÇAS CAUSADAS POR PROTOZOÁRIOS COMPLICANDO A GRAVIDEZ, O PARTO E O PUERPERIO	1	3	6	10
T659 INTOXICAÇÃO EXÓGENA	0	1	7	8
Total	200	275	208	683

Fonte: SINAN/SMS/2023

► Mortalidade

Com relação às causas de mortalidade, observa-se que no período de 2021 a 2023 manteve-se como primeira causa o Capítulo IX - Doenças do aparelho circulatório, seguido pela causa do Capítulo, já a segunda e terceira causa variou no ano de 2023 com relação aos 3 anos anteriores. Por exemplo em 2021, era XX. Causas externas de morbidade e mortalidade, seguido do Capítulo I - Algumas doenças infecciosas e parasitárias, já em 2022 houve uma alteração importante no perfil de morbimortalidade do município trazendo o Capítulo IV - Doenças endócrinas nutricionais e metabólicas e Capítulo II – Neoplasias, para segunda e terceira posição neste ranking. Vale ressaltar o capítulo de causas externas de morbidade e mortalidade o qual é definido pelas mortes causadas por fatores externos como uma morte

“não natural”, provocada por uma intervenção voluntária, como por exemplo, o homicídio ou suicídio, ou por uma causa extremamente brutal, como um acidente de trânsito. No caso do município de Capela, no ano de 2023, 14 delas foi causada por homicídio, 11 por acidente e 1 suicídio, um dado importante que pode alertar não só a saúde como também outros setores do município. A faixa etária que representou mais taxa de mortalidade foi de maiores de 80 anos com 26,1% das causas sendo doenças do aparelho circulatório.

- Frequência por ano do Óbito segundo Causa (Cap CID10)

Causa (Cap CID10)	2021	2022	2023	Total
I. Algumas doenças infecciosas e parasitárias	36	10	11	57
II. Neoplasias (tumores)	26	25	26	77
III. Doenças sangue órgãos hemat e transt imunitár	6	0	1	7
IV. Doenças endócrinas nutricionais e metabólicas	26	36	31	93
V. Transtornos mentais e comportamentais	7	11	9	27
VI. Doenças do sistema nervoso	4	3	6	13
IX. Doenças do aparelho circulatório	56	66	64	186
X. Doenças do aparelho respiratório	16	24	23	63
XI. Doenças do aparelho digestivo	24	13	5	42
XII. Doenças da pele e do tecido subcutâneo	2	0	0	2
XIII. Doenças sist osteomuscular e tec conjuntivo	0	1	0	1
XIV. Doenças do aparelho geniturinário	6	4	6	16
XV. Gravidez parto e puerpério	1	1	1	3
XVI. Algumas afec originadas no período perinatal	14	17	13	44
XVII. Malf cong deformid e anomalias cromossômicas	2	2	7	11
XVIII. Sint sinais e achad anorm ex clín e laborat	32	14	15	61
XX. Causas externas de morbidade e mortalidade	37	24	28	89
Total	295	251	246	792

Fonte: SIM/2023

- Frequência por faixa etária do Óbito, segundo Causa (Cap CID10)

Faixa Etária (13)	2021	2022	2023	Total
< 01 ^a	10	13	11	34
01-04 ^a	3	1	2	6
05-09 ^a	1	0	1	2
10-14 ^a	2	2	1	5
15-19 ^a	2	2	0	4
20-29 ^a	15	4	15	34
30-39 ^a	19	11	10	40
40-49 ^a	27	25	24	76
50-59 ^a	32	35	28	95
60-69 ^a	46	31	34	111
70-79 ^a	37	48	45	130
80 e+	92	71	64	227
Ign	9	8	11	28
Total	295	251	246	792

Fonte: SIM/2023

- Tipo do óbito segundo causa externa

Tipo de Violencia	2021	2022	2023	Total
N Inf	258	227	218	703
Acidente	10	9	11	30
Suicídio	4	2	1	7
Homicídio	16	8	14	38
Outros	1	0	0	1
Ign	6	5	2	13
Total	295	251	246	792

Fonte: SIM/2023

► Natalidade

Com relação ao número de nascidos vivos no município, observa-se uma redução sutil no número de nascimentos dos últimos 3 anos comparado a 2023. Em função da possibilidade de agravamento da covid-19 em gestantes, o Ministério da Saúde recomendou o adiamento de gravidez planejada, o que pode ter impactado o número de nascimentos. Sendo um portante ressaltar que 65% dos nascidos vivos do ano de 2023 vieram por parto vaginal, sendo o ideal segundo o Ministério da Saúde.

- Número de nascidos vivos por tipo de parto, residentes do município de Capela, dos últimos 3 anos

Tipo de Parto	2021	2022	2023	Total
Vaginal	383	308	269	960
Cesário	188	168	144	500
Não informado	0	0	1	1
Total	571	476	414	1461

Fonte: SINASC/2023

➤ AÇÕES REALIZADAS

▪ **Atenção Básica**

JANEIRO A DEZEMBRO/2024

- Janeiro roxo: hanseníase;
- Capacitação com os agentes comunitários de saúde, referente ao programa previne brasil e suas práticas diárias;
- Fevereiro laranja” – alerta para os casos de leucemia;
- Capacitação com as enfermeiras responsáveis técnicas pelas esf e apresentação do 3º quadrimestre do previne/2022;
- Capacitação com as enfermeiras das esf, com o técnico do coren, com os temas (rcp) ressuscitação cardiopulmonar e à classificação de risco de acordo com o protocolo manchester.
- Março “lilás” – conscientização sobre o câncer do colo do útero;
- 7ª conferência municipal de saúde;
- Homenagem ao dia internacional da mulher;
- Início de atendimento do neuropediatra às crianças da rede pública;
- Comemoração de abril azul “autismo”;
- Maio amarelo e roxo: segurança no trânsito, lúpus e fibromialgia;
- Conferência estadual de sergipe: garantir direitos e defender o sus, a vida e a democracia”;
- Treinamento sobre inteligência emocional e atendimento humanizado, com recepcionistas e atendentes de farmácia;
- Inauguração de duas unidades de saúde: povoado igreja e albano franco;
- Entrega de novos tablets aos agentes comunitários de saúde;
- Projeto ação na comunidade povoado pedras;
- Colaboradores da sms, com o tema “domine suas emoções e liberte sua voz interior”
- Projeto ação na comunidade no bairro são cristóvão;
- Consultas com as gestantes, pela equipe de obstetrícia da maternidade amparo de maria.
- Remapeamento da area do vila conceição e conjunto albano franco;
- **Vigilância Epidemiológica**
- O percentual de cura de 90% dos casos novos de tuberculose confirmados laboratorialmente. Realizado monitoramento de todos casos de tuberculose e educação em saúde em sala de espera abordando o tema para conscientização dos usuários.

- Realizou-se 100% dos exames de HIV para os casos novos de tuberculose.
- Investigado e discutido o caso de óbito materno-infantil ocorrido no município.
- - Proporção dos óbitos fetal e infantil foram investigados em tempo oportuno.
- Elaborado as planilha de monitoramento da cobertura vacinal de crianças de 0 a 2 anos, estimulou-se as equipes de saúde a aplicar outras estratégias de convocação dos faltosos, verificação da carteira de vacinação como rotina do acolhimento e das consultas médicas e de enfermagem com encaminhamento imediato à sala de vacinas, envio de comunicado aos pais, em visitas domiciliares e notificação ao Conselho Tutelar em casos extremos e Correção de dados de cobertura dos sistemas de informação.
- Cobertura vacinal de Poliomielite inativada e de Pentavalente atingimos 93%.
- Realizamos o projeto “Cuidar da saúde também é coisa de homem”, no mês de novembro, que foi executado em parceria com as usinas, indústrias, empresas e as UBSs em nosso município, ações de promoção a saúde, humanização sobre saúde do homem levando as ESF para ofertar os testes rápidos e palestras aos trabalhadores, oficinas sobre prevenção à IST, AIDS e hepatites virais, bem como a realização de testes rápidos e parceria com o NASF E PICS.
- Foi realizado o monitoramento dos casos novos notificados no SINAN de Sífilis Congênita em menores de um ano de idade, investigamos todos os casos de Sífilis Congênita, realizado oficinas e palestras sobre prevenção à IST, AIDS e hepatites virais nas usinas e nas UBSs, houve acompanhamento dos casos de sífilis em gestante e apoio técnico às unidades de saúde na verificação do tratamento acompanhamento da gestante e parceiro, realizamos busca ativa das gestantes para concluir o tratamento. E as equipe das unidades de saúde da rede foram sensibilizadas para oferta de testes-rápido para s usuários.
- **Endemias**
 - O Setor de Combate às Endemias realiza o controle minucioso com percentual de infestação por quarteirão, por área e por localidade, nos povoados e na sede do município desde 2021. Dessa forma pode-se identificar o foco com precisão, possibilitando o combate ao vetor com uma margem de eficiência considerável.
 - Devido a intensificação das visitas domiciliares, houve um acréscimo de 450 imóveis no período de janeiro/2023 a dezembro/2023, ofertando um aumento considerável no combate e controle das endemias no município.

- Em 2023 foram realizadas 2 capacitações dos ACEs ofertando conhecimento da causa e qualificando ainda mais os profissionais para execução das atividades.
- A utilização do mecanismo de UBV é efetuada sempre que o índice na localidade demonstra alteração considerável ou em casos positivos de óbito.
- Distribuição de panfletos, cartazes e orientação verbal são ferramentas de comunicação utilizadas pelos agentes em todo o município.
- 22 pontos estratégicos são inspecionados a cada 15 dias.
- Eliminação mecânica e biológica são procedimentos utilizados em cada PE quinzenalmente.
- O município de Capela dispõe de um controle para apuração de denuncia eficiente, sendo na maioria dos casos de forma imediata ou por agendamento de visita em tempo oportuno.
- As parcerias com as demais secretarias vem se fortalecendo mediante a necessidade da atividade à realizar.
- O município realiza investigação mediante notificação.
- Profissionais de Combate às Endemias realizam diariamente orientação com utilização de panfletos sobre cuidados relacionados a animais peçonhentos.
- O município realiza investigação mediante notificação.
- Foi inserido 01 novo posto de vacinação no dia “D”, localizado no Ginásio Municipal de Esporte, totalizando 08 pontos estratégicos de vacinação antirrábica na sede do município que obtiveram 2.410 animais vacinados.
- Foram desenvolvidos cards informativos e inseridos nas redes sociais para orientação da comunidade. A utilização de carro de som foi de grande valia para o desenvolvimento da ação.
- Devido as estratégias desenvolvidas, foram vacinados no município durante os 30 dias da campanha 8.799 animais (Cães e Gatos), elevando o quantitativo de vacinados em 1.600 animais comparado ao ano anterior.
- Agentes de Combate às Endemias realizam diariamente orientação sobre cuidados relacionados aos pet's.
- Em acordo com o Governo do Estado, o equipamento “castra-móvel” foi inserido no projeto “Sergipe é aqui” e o município de Capela foi contemplado pelos serviços da ação na 10ª edição.

Registros Fotográficos







PRODUÇÃO DE ATENDIMENTOS DOS MÉDICOS

ORDEM	PROFISSIONAL	QUANTIDADE
1	MÉDICO	613
2	MÉDICO	1566
3	MÉDICO	2894
4	MÉDICO	1967
5	MÉDICO	163
6	MÉDICO	1721
7	MÉDICO	1605
8	MÉDICO	1628
9	MÉDICO	2052
10	MÉDICO	2.358
11	MÉDICO	895
12	MÉDICO	2059
13	MÉDICO	268
14	MÉDICO	2.523
15	GINECOLOGISTA	976
16	PEDIATRA	596
17	PSIQUIATRA	811
18	DERMATOLOGISTA	1.058

▪ **Vigilância Sanitária**

Com o trabalho da VISA foi possível diminuir a quantidade de criações irregulares de animais, trazendo a população capelense uma maior qualidade no que é comercializado na feira e nos estabelecimentos comerciais, foi garantido que a água fornecida em nossa cidade é de qualidade para o consumo humano, garantiu-se que os estabelecimentos fiscalizados pela Vigilância Sanitária estão em condições adequadas e cumprem as normas de higiene exigidas para o funcionamento.

▪ **Regulação/ Atenção especializada**

A Regulação de exames é um sistema criado para gerir vagas hospitalares e outras necessidades de pacientes dentro do Sistema Único de Saúde (SUS), utilizando critérios internacionalmente estabelecidos, onde a demanda do paciente é encaminhada aos prestadores do serviço pactuados com o SUS – SISTEMA UNICO DE SAÚDE, de acordo com a pactuação estadual. Durante todo ano de 2023, o setor de regulação obteve mais de 10 mil atendimentos solicitados. Dentre as ofertas e demandas oferecidas pelo SUS em parceria ao Governo do estado, visando atender a demanda da população e diminuir a fila de espera,

podemos desenvolver várias ações em forma de mutirões nos povoados mais distantes de nosso município e sede, levando exames laboratoriais trazendo mais conforto e comodidade aos usuários, e assim ajudando no diagnóstico precoce em investigação. As ações foram realizadas em trimestres durante o ano de 2023, em todos os povoados da cidade.

Dentre as ações e metas estabelecidas para o ano de 2023, conseguimos a contratação dos especialistas em Ginecologia - tendo ponto de atendimento fixo quinzenalmente no Serviço em Especialidade a Saúde (SESP) e Neuropediatria, tendo ponto de atendimento fixo o centro TEACOLHE. As ações para os povoados foram estabelecidas durante todo o ano sendo realizado em trimestre e as ultrassonografias quinzenalmente sendo realizadas no Serviço em Especialidade a Saúde (SESP). Através do Governo do estado em parceria ao município conseguimos realizar o mutirão de catarata tendo como objetivo 69 pacientes, aptos para realização de cirurgia, assim zerando a fila de espera do ano de 2023.

Além de todas essas metas, conseguimos manter a demanda cirúrgica em Histerectomia e Colectomia, tendo semanalmente de 4 a 6 pacientes realizando essas cirurgias, dentre outras como: Hérnias, Laqueaduras, Vasectomias, Ooforectomia e Postectomia.

Abaixo segue demonstrativo das solicitações feita através do SUS- SISTEMA ÚNICO DE SAÚDE, entre consultas e exames mais complexos.

SISTEMA ACONTE DE REGULAÇÃO - REGULAÇÃO ESTADUAL

MÊS	CONSULTAS	EXAMES	QUANTIDADE TOTAL
JANEIRO	9	80	89
FEVEREIRO	12	84	96
MARCO	23	78	101
ABRIL	21	69	90
MAIO	89	119	208
JUNHO	7	95	102
JULHO	12	155	167
AGOSTO	9	38	47
SETEMBRO	7	39	46
OUTUBRO	9	53	62
NOVEMBRO	9	63	72
DEZEMBRO	6	15	21
TOTAL DE EXAMES E CONSULTAS AUTORIZADOS			
1.012			

SISTEMA IDS SAÚDE – REGULAÇÃO MUNICIPAL

MÊS	CONSULTAS	EXAMES	QUANTIDADE TOTAL
JANEIRO	132	94	226
FEVEREIRO	121	77	198
MARCO	199	82	281

ABRIL	135	65	200
MAIO	152	93	245
JUNHO	95	79	174
JULHO	151	115	266
AGOSTO	221	105	326
SETEMBRO	149	116	265
OUTUBRO	137	101	238
NOVEMBRO	211	116	327
DEZEMBRO	197	273	470
TOTAL DE EXAMES E CONSULTAS AUTORIZADOS			
3.216			

▪ CAPS I COSME DOS SANTOS

Os CAPS, Centros de Atenção Psicossocial, são instituições destinadas a acolher pessoas com transtornos mentais e oferecer a elas atendimento médico e psicológico, envolvendo família e comunidade nesse processo. Os CAPS fazem parte da rede de atenção à saúde mental, rede essa organizada tendo como base a noção de território (espaço constituído por instituições e pessoas que nele habitam e seus interesses, hábitos entre outros).

O CAPS I é destinado a municípios com população entre 20.000 e 70.000 habitantes, caso do Município de Capela, desta forma assistimos pessoas com transtornos mentais graves e persistentes e também com necessidades decorrentes do uso de crack, álcool e outras drogas de todas as faixas etárias. Tal assistência se desenvolve através de atendimento individual (medicamentoso, psicoterápico, de orientação, entre outros); atendimento em grupos (psicoterapia, grupo operativo, atividades de suporte social, entre outras); atendimento em oficinas terapêuticas executadas por profissional de nível superior ou nível médio; visitas domiciliares; atendimento à família e atividades comunitárias enfocando a integração do paciente na comunidade e sua inserção familiar e social.

A equipe técnica de atuação no CAPS Cosme dos Santos é composta por: 01 (um) médico com formação em saúde mental; 01 (um) enfermeiro; 02 (dois) profissionais de nível superior psicólogo e assistente social, 02 (dois) profissionais de nível médio: técnico e/ou auxiliar de enfermagem e técnico administrativo; 03(três) profissionais oficineiros; 01(um) cozinheiro; 01(um) auxiliar de limpeza e 03(três) vigias.

De acordo com as portarias que instituem o funcionamento do CAPS elaboramos Relatório Circunstanciado das atividades desenvolvidas ao longo do ano de 2023, tais atividades propostas no Plano de Ação Anual, demonstrando as atividades qualitativas e quantitativas dos profissionais envolvidos no atendimento ao usuário do serviço, inclusive com anexo de fotos.

Ao decorrer do ano foram realizadas atividades de fortalecimento da Saúde Mental no Equipamento, como palestras educativas para usuários e familiares, em outros setores de saúde, nas Equipes de Saúde da Família, junto a Secretaria Municipal de Educação juntamente ao Programa de Saúde na Escola,

e comunidade em geral, através de blitz do abraço, por exemplo.

Através de parceria firmada junto ao Programa de Saúde na Escola, PSE, pudemos explicar sobre a temática Saúde Mental das crianças e adolescentes e bullying e sobre a importância da campanha do setembro amarelo.

Entretanto uma das metas traçadas para o fortalecimento da Saúde Mental apresentou dificuldade, tal meta, seria desenvolvida através da solicitação de relatório mensal dos usuários do CAPS junto às UBS, para verificar a integralidade em saúde (HAS/DM) quanto ao acompanhamento holístico dos usuários. não pela ineficiência dos setores envolvidos, **CAPS e ATENÇÃO BÁSICA DE SAÚDE**, mas pela falta de comunicação tecnológica entre os setores envolvidos, logo, pela falta de acesso ao sistema de cadastro dos usuários assistidos nas **Unidades Básicas de Saúde, tornou-se inviável e dificultoso o acesso ao Relatório Mensal dos Usuários Assistidos tanto na Sede da Cidade de Capela, quanto nos diversos povoados que compõe a Unidade Administrativa, cuja finalidade é VERIFICAR A FREQUÊNCIA DOS USUÁRIOS ÀS CONSULTAS NA UBS**. O Centro de Atenção Psicossocial CAPS I Cosme dos Santos visando obter esses dados com maior precisão irá no ano em curso buscar meios junto a Administração Pública, cuja finalidade será **PLANEJAR, CONSTRUIR e EXECUTAR**, além de, junto com os setores envolvidos monitorar mês a mês a frequência de consultas dos usuários junto as UBS, buscar implementar uma ação visando sanar essa lacuna existente, com isso, terá uma comunicação mais eficiente alcançando a meta projetada, esclarecendo que é fundamental a aplicação dos servidores envolvidos na solução do problema apresentado. Com está conduta poderemos fazer um diagnóstico e um Raio X da situação dos usuários que sofrem de transtornos mentais em nosso município.

Destacamos que a Meta pactuada e imposta pela Secretaria Estadual de Saúde, a qual determinou 12 (doze) matriciamentos anuais fora alcançada e ultrapassada chegando a 26 (vinte e seis) no Município de Capela, demonstrando desta forma o comprometimento da Gestão Municipal com a saúde dos munícipes.

**ANEXO DE FOTOS DAS AÇÕES
BLITZ DO ABRAÇO (SETEMBRO AMARELO)
SAÚDE MENTAL JUNTO À COMUNIDADE EM GERAL**



PARCERIA JUNTO AO PROGRAMA SAÚDE NA ESCOLA



**FORTALECIMENTO DA SAÚDE MENTAL JUNTO A SME.
TEMÁTICA SETEMBRO AMARELO.
ESCOLA MUNICIPAL MARIA DA CONCEIÇÃO BARRETO ALVES SOUZA**



**REINSERÇÃO SOCIAL
Visita ao Rio da Prata- Japaratuba/SE**



Visita ao Centro Histórico de São Cristovão/SE



Participação no desfile dos Folguedos Municipais do Colégio Imaculada Conceição



Visita ao Memorial Anderson de Melo



**Apresentação do Coral Pássaros Livres
Cantam na Unidade Básica de Saúde Dr. Geraldo Mota (Dia do Amigo)**



Parceria com Educador físico da Equipe E-multi



▪ Programa de Saúde na Escola - PSE

O Programa Saúde na Escola (PSE) é uma política intersetorial da saúde e educação, que visa à formação integral dos escolares da educação básica, com o aporte de ações de prevenção, promoção e atenção à saúde nas escolas. O PSE preconiza a integração entre a educação básica e as equipes de Saúde da Família, articulando políticas e ações de educação e de saúde, com a participação da comunidade.

Diante disso, segue algumas das diversas ações realizadas no decorrer do ano, nas 30 (trinta) escolas pactuadas no Ciclo 2023-2024, sendo 06 escolas estaduais e 24 escolas municipais do município de Capela, dentre as quais foram inseridas nas atividades preconizadas pelo PSE.

- Em **02/02/23**, para iniciar o primeiro trimestre, foram alinhadas, sob forma de **REUNIÃO COM AS COORDENAÇÕES DA SMS** (Secretaria Municipal de Saúde) e **da SEMED** (Secretaria Municipal de Educação), as diretrizes para a execução e planejamento das ações do PSE, como preconiza o ministério da saúde nos municípios. Segue abaixo foto do encontro:

- Em **16/02/23**, foi realizada a **1ª REUNIÃO COLEGIADA INTERSETORIAL DO PROGRAMA DE SAÚDE NA ESCOLA (PSE)**, com o objetivo de orientação sobre a abordagem para a Adesão do Ciclo 2023-2024. Segue abaixo foto da reunião em questão;

- Em **23/02/23**, deu-se o início do **PERÍODO LETIVO** das escolas municipais e estaduais. O PSE iniciou-se no dia 01/03/2023, sendo esse o ponto de partida das ações do programa, começando com as creches do município, e em sequência, as escolas do município e por fim, os colégios estaduais.

- Em **01/03/23**, foi realizada durante o período matutino, ações sobre a Alimentação saudável e Prevenção da Obesidade, com antropometria e Saúde Bucal, Prevenção à Covid-19 e Saúde Ambiental, em conjunto com a ESF do SESP 02, a ESB e a Educação, na **CRECHE TIA MARIA DO CARMO NASCIMENTO ALVES**, situada no centro de Capela. Participaram 73 crianças, na faixa etária de 0 a 3 anos. Seguem abaixo fotos das ações:

- Em **02/03/23**, foi realizada durante o período matutino, ações sobre a alimentação saudável e Prevenção da Obesidade, Verificação da Situação Vacinal, Saúde Bucal, Prevenção à Covid-19 e Saúde Ambiental, em conjunto com a ESF do SESP 01, a ESB e a Educação, no **CENTRO DE EDUCAÇÃO INFANTIL MARIA DE ARAÚJO LEITE - DONA ZINHA**, situada no centro de Capela. Participaram 152 crianças, na faixa etária de 2 a 4 anos.

- Em **08/03/23**, foi realizada durante o período matutino, ações sobre a alimentação saudável e Prevenção da Obesidade, Saúde Bucal, Prevenção à Covid-19 e Saúde Ambiental, em conjunto com a ESF do Miranda, a ESB e a Educação, no **ANEXO CRECHE REI DAVI**, situado no povoado Miranda em Capela.

Participaram 78 crianças, na faixa etária de 2 a 4 anos. Em **08/03/23**, nessa mesma manhã, aconteceu também a visita ao **PRÉ-ESCOLAR PATINHO AMARELO**, onde ações sobre a alimentação saudável e Prevenção da Obesidade, Saúde Bucal, Prevenção à Covid-19 e Saúde Ambiental, em conjunto com a ESF do Miranda, a ESB e a Educação, foram realizadas. Situado no povoado Miranda em Capela, a escola contou com a participação de 63 crianças, na faixa etária de 2 a 4 anos.

- Em **09/03/23**, foi realizada durante o período matutino, ações sobre a alimentação saudável e Prevenção da Obesidade, Verificação da Situação Vacinal, Saúde Bucal, Prevenção à Covid-19 e Saúde Ambiental, em conjunto com a ESF do Santa Cruz, a ESB e a Educação, no **PRÉ- ESCOLAR BRANCA DE NEVE**, situada no centro de Capela. Participaram 111 crianças, na faixa etária de 2 a 4 anos.

- De **10/04/23** a **14/04/23**, realizou-se a semana de **AVALIAÇÕES ESCOLARES**. Ficando as atividades restritas para esta finalidade.

- Em **13/04/23**, foi realizado **Reunião entre as coordenações do PSE**, da Saúde e da Educação, a fim de elaborar o planejamento do mês de Maio e Junho do corrente ano, e programar as atividades (temas de palestras, ações, profissionais participantes, etc.), que foram realizadas em cada escola visitada nos meses referidos.

- Em **17/04/23**, foi realizado o “**Seminário sobre Prevenção ao Bullying e demais violências nas Escolas**”, das 16h às 19h, com apoio da REDE PETECA (Programa de Educação contra a Exploração do Trabalho da Criança), para profissionais vinculados ao PSE.

- Em **18/04/23**, foi realizado o **Seminário Estadual do PSE e o dia Mundial de Atividade Física**, durante os períodos matutino e vespertino, das 8h às 16h, no auditório da Faculdade Pio Décimo, em Aracaju-SE. Dentre os temas abordados: Saúde, Educação e Sociedade, Diálogos entre os desafios do trabalho em Saúde no PSE e Vida ativa é longevidade.

- Em **20/04/23**, foi realizada durante o período matutino, ações sobre a alimentação saudável e Prevenção da Obesidade, Verificação da Situação Vacinal, Prevenção da Violência e Promoção da Cultura de Paz e Saúde Ambiental, em conjunto com a ESF do Miranda, e a participação das forças de segurança da Polícia Militar do Estado de Sergipe e a Secretaria de Educação, na **Escola Municipal Maria da Conceição Barreto Alves Souza**, situada no povoado Miranda, em Capela. Participaram 70 crianças, na faixa etária de 6 a 11 anos. Seguem abaixo fotos das ações:



- Em **25/04/23**, foi realizada durante o período matutino, ações sobre a alimentação saudável e Prevenção da Obesidade, Verificação da Situação Vacinal e Saúde Ambiental, em conjunto com a ESF do Miranda e a Secretaria de Educação, na **Escola Rural Boa Vista**, situada no povoado Boa Vista, em Capela. Participaram 42 crianças, na faixa etária de 4 a 6 anos. Seguem abaixo fotos das ações:



- Em **26/04/23**, foi realizada durante o período matutino, ações sobre a alimentação saudável e Prevenção da Obesidade, Verificação da Situação Vacinal, Saúde Bucal, Escovação Supervisionada e Saúde Ambiental, em conjunto com a ESF e ESB da Cruz do Congo e a Secretaria de Educação, na **Escola Municipal Maria da Conceição Menezes**, situada no povoado Cruz do Congo, em Capela. Participaram 39 crianças, na faixa etária de 4 a 11 anos. Seguem abaixo fotos das ações:

Em **02/05/23**, foi realizada durante o período matutino, ações sobre a alimentação saudável e Prevenção da Obesidade, Saúde Bucal, Saúde Ambiental e a Prevenção à COVID-19, em conjunto com a ESF da UBSSanta Cruz, da Secretaria de Educação e da equipe do E-Multi/NASF, com a palestra da Nutricionista Sthefany Caroline de Souza Santos, na **Escola Municipal José Ferreira Carvalho**, situada no centro do município de Capela. Participaram 97 crianças, na faixa etária de 06 a 11 anos. Seguem abaixo fotos das ações:



- Em **03/05/23**, foi realizada durante o período matutino, ações sobre a Alimentação Saudável e Prevenção da Obesidade e a Antropometria como Práticas em Saúde, Saúde Bucal, em conjunto com a Secretaria de Educação, no **CENTRO DE EDUCAÇÃO INFANTIL MARIA DE ARAÚJO LEITE - DONA ZINHA**, situada no centro de Capela. Participaram 31 crianças, na faixa etária de 04 a 05 anos. Seguem abaixo fotos das ações:

- Em **05/05/23**, foi realizada durante o período matutino, a **1ª CAMINHADA PELA PAZ: CAPELA UNIDA PELA PAZ. NÃO BASTA FALAR DE PAZ, É PRECISO ACREDITAR E TRABALHAR POR ELA**. O público participante do evento foram alunos da rede municipal e estadual do município, professores e familiares. O percurso teve como ponto de saída a Praça da Matriz, percorrendo as três praças principais da cidade e a chegada deu-se na Rua da Palmeira. Em **06/06/23**, foi realizada durante o período matutino, ações sobre a Alimentação Saudável e Prevenção da Obesidade, Saúde Bucal, Saúde Ambiental e Verificação da Situação Vacinal, em conjunto com a ESF e ESB da UBS Terra Dura e a Secretaria de Educação, na **Escola Municipal Adroaldo Campos**, situada no povoado Terra Dura, no município de Capela. Participaram 61 crianças, na faixa etária de 03 a 06 anos.

- Em **07/06/23**, foi realizada durante o período matutino, ações sobre a Alimentação Saudável e Prevenção da Obesidade, Saúde Ambiental, Saúde Bucal e a Prevenção à COVID-19, em conjunto com a ESF e ESB da UBS Canta Galo e a Secretaria de Educação, na **Escola Municipal Professora Débora Cruz**, situada no povoado Canta Galo, no município de Capela. Participaram 43 crianças, na faixa etária de 03 a 11 anos. Seguem abaixo fotos das ações:

- Em **13/06/23**, foi realizada durante o período matutino, ações sobre a Alimentação Saudável e Prevenção da Obesidade, Saúde Ambiental e Verificação da Situação Vacinal, em conjunto com a ESF da UBS Igrejinha e a Secretaria de Educação, na **Escola Municipal Adelina Matos**, situada no povoado Igrejinha, no município de Capela. Participaram 25 crianças, na faixa etária de 03 a 07 anos. Seguem abaixo fotos das ações:

- Em **15/06/23**, foi realizada durante o período matutino, ações sobre a Alimentação Saudável e Prevenção da Obesidade, Saúde Ambiental e Verificação da Situação Vacinal, em conjunto com a ESF da UBS Pirunga e a Secretaria de Educação, na **Escola Municipal Irmã Joana Bosco**, situada no povoado Saúde, no município de Capela. Os alunos da **Escola Municipal Professora Maria Inês Silva Santos**, situada no povoado Quixaba, estavam presentes e também partilharam das atividades realizadas nessa referida manhã. Participaram um total de 34 crianças, na faixa etária de 03 a 09 anos.

- Em **09/08/23**, para iniciar o segundo semestre, após um período de férias escolares, foram organizadas, sob forma de **REUNIÃO COM AS COORDENAÇÕES DA SMS** (Secretaria Municipal de Saúde) e da **SEMED** (Secretaria Municipal de Educação), as operações e propostas de execução e planejamento das atividades relacionadas ao PSE. Segue abaixo foto do encontro:

- Em **10/08/23**, foi necessário nova reunião, dessa vez entre coordenadores da Secretaria de Saúde (coordenação de Saúde Bucal e do PSE) para ajustar o calendário do Programa de Saúde na Escola juntamente com a programação da equipe de saúde bucal, visto que a avaliação e promoção de saúde bucal é uma ação essencial que integra o PSE e se configura como uma forma do cirurgião-dentista e a equipe de saúde bucal identificarem sinais e sintomas relacionados a alterações observadas em educandos matriculados nas escolas participantes do Programa, permitindo assim o empoderamento dos alunos para alcançar e manter a higienização dentária, por meio de práticas de autocuidado de saúde.

- Em **15/08/23**, foi realizada durante o período matutino, ações sobre a Alimentação Saudável e Prevenção da Obesidade, Saúde Ambiental e Saúde Bucal, em conjunto com a Secretaria de Educação, na **PRÉ-ESCOLA PATINHO AMARELO**, situada no povoado Miranda, no município de Capela. Participaram um total de 62 crianças, na faixa etária de 02 a 05 anos

- Em **15/08/23**, foi realizada durante o período vespertino, ações sobre a Alimentação Saudável e Prevenção da Obesidade, Saúde Ambiental e Saúde Bucal, com escovação dental supervisionada e aplicação tópica de flúor, em conjunto com a ESF do Santa Cruz, a ESB e a Secretaria de Educação, na **PRÉ-ESCOLA BRANCA DE NEVE**, situada no centro de Capela. Participaram um total de 102 crianças, na faixa etária de 02 a 05 anos.

- Em **16/08/23**, foi realizada durante o período matutino, ações sobre a Alimentação Saudável e Prevenção da Obesidade, Verificação da Situação Vacinal, Saúde Ambiental e Saúde Bucal, com escovação dental supervisionada e aplicação tópica de flúor, em conjunto com a ESF do Santa Cruz, a ESB e a Secretaria de Educação, na **CRECHE REI DAVI**, situada no centro de Capela. Participaram 66 crianças, na faixa etária de 02 a 04 anos

- Em **16/08/23**, foi realizada durante o período vespertino, ações sobre a Alimentação Saudável e Prevenção

da Obesidade, Verificação da Situação Vacinal, Saúde Ambiental e Saúde Bucal, em conjunto com a ESF da Boa Vista e a Secretaria de Educação, na **ESCOLA MUNICIPAL RURAL BOA VISTA**, situada no povoado de mesmo nome, Boa vista, no município de Capela. Participaram 38 crianças, na faixa etária de 06 a 11 anos. Seguem fotos abaixo das ações:

- Em **05/09/23**, foi realizada durante o período matutino, ações sobre a Alimentação saudável e Prevenção da Obesidade, Saúde Bucal, Saúde Ambiental e a Verificação da Situação Vacinal, em conjunto com a ESF da UBS Santa Cruz e da Secretaria de Educação, no **Anexo Creche Rei Davi**, situada no povoado Miranda. Participaram 82 crianças, na faixa etária de 0 a 03 anos. Seguem abaixo fotos das ações:

- Em **05/09/23**, foi realizada durante o período vespertino, ações sobre a Alimentação saudável e Prevenção da Obesidade, Saúde Mental e Saúde Sexual e Reprodutiva, em conjunto com a ESF da UBS Miranda e da Secretaria de Educação, na **Escola Municipal Maria da Conceição Barreto Alves Souza**, situada no Povoado Miranda. Participaram 105 adolescentes.

- Em **06/09/23**, foi realizada durante o período matutino, ações sobre a Alimentação saudável e Prevenção da Obesidade, Saúde Bucal, Saúde Ambiental, Prevenção à Covid e a Verificação da Situação Vacinal, em conjunto com a ESF da UBS Pirunga e da Secretaria de Educação, na **Escola Municipal Zózimo Lima**, situada no povoado Pirunga do município de Capela. Participaram 64 crianças, na faixa etária de 06 a 11 anos e adolescentes.

- Em **06/09/23**, foi realizada durante o período vespertino, ações sobre a Alimentação saudável e Prevenção da Obesidade, Saúde Bucal, Saúde Ambiental, em conjunto com a ESF da UBS Canta Galo e da Secretaria de Educação, na **Escola Municipal Juarez Leal**, situada no povoado Pintor do município de Capela. Participaram 39 crianças, na faixa etária de 06 a 10 anos.


- Em **12/09/23**, foi realizada durante o período matutino, ações sobre a Alimentação saudável e Prevenção da Obesidade, Saúde Bucal, Prevenção da Violência e Promoção da Cultura de Paz, Saúde Mental a Verificação da Situação Vacinal, em conjunto com a ESF da UBS Pirunga e da Secretaria de Educação, na **Escola Municipal Rural Pirunga**, situada no povoado Pirunga do município de Capela. Participaram 64 crianças, na faixa etária de 06 a 11 anos e adolescentes.

- Em **25/09/23**, foi realizada durante o período matutino, ações sobre a Alimentação saudável e Prevenção da Obesidade, Saúde Bucal, Saúde Ambiental e a Verificação da Situação Vacinal, em conjunto com a ESF da UBS Cuminho e da Secretaria de Educação, na **Escola Municipal Adelina Matos**, situada no povoado Igrejinha do município de Capela. Participaram 60 crianças, na faixa etária de 03 a 11 anos e adolescentes.

- Em **27/09/23**, foi realizada durante o período matutino, ações sobre a Alimentação saudável e Prevenção da Obesidade, Saúde Bucal, Saúde Ambiental e a Verificação da Situação Vacinal, em conjunto com a ESF da UBS Terra Dura e da Secretaria de Educação, na **Escola Municipal Adroaldo Campos**, situada no

povoado Terra Dura do município de Capela. Participaram 61 crianças, na faixa etária de 04 a 11 anos.

- Em **03/10/23**, foi realizada durante o período matutino, ações sobre a Alimentação saudável e Prevenção da Obesidade, Saúde Mental, Saúde Ambiental, Prevenção da Violência e Promoção da Cultura de Paz e a Verificação da Situação Vacinal, em conjunto com a ESF da UBS Cruz do Congo e da Secretaria de Educação, na **Escola Municipal Manoel Cardoso Souza**, situada no povoado Pau D'arco do município de Capela. Participaram 38 crianças, na faixa etária de 04 a 11 anos. Seguem abaixo fotos das ações:



- Em **04/10/23**, foi realizada durante o período matutino, ações sobre a Alimentação saudável e Prevenção da Obesidade, Saúde Bucal e a Verificação da Situação Vacinal, em conjunto com a ESF da UBS SESP 01 e da Secretaria de Educação, na **Escola Estadual Professora Maria Berenice Barreto Alves**, situada no centro do município de Capela. Participaram 22 alunos, na faixa etária de 10 a 14 anos.

- Em **04/10/23**, foi realizada durante o período vespertino, ações sobre Saúde Bucal, Saúde Mental, Setembro Amarelo e Saúde Sexual e Reprodutiva e Prevenção do HIV/IST, em conjunto com a ESF da UBS SESP 03 e da Secretaria de Educação, na **Escola Estadual Coelho e Campos**, situada no centro do município de Capela. Participaram 174 adolescentes. Seguem abaixo fotos das ações:



- Em **10/10/23**, foi realizada durante o período matutino, ações sobre Cidadania e Direitos Humanos, Prevenção da Violência e Promoção da Cultura de Paz, Saúde Mental, Saúde Ambiental e Saúde Bucal comescovação supervisionada, em conjunto com a ESF da UBS SESP 03 e da Secretaria de Educação, na **Escola Estadual Coelho Campos**, situada no centro do município de Capela. Participaram 132 alunos, na faixa etária de 06 a 11 anos e adolescentes. Seguem abaixo fotos das ações:



- Em **10/10/23**, foi realizada durante o período vespertino, ações sobre Cidadania e Direitos Humanos, Prevenção da Violência e Promoção da Cultura de Paz, Saúde Mental e Saúde Ambiental, em conjunto coma ESF da UBS Pedras e da Secretaria de Educação, na **Escola Municipal Major Honorino Leal**, situada no povoado Pedras do município de Capela. Participaram 157 alunos, na faixa etária de 06 a 11 anos e adolescentes. Seguem abaixo fotos das ações:



- Em **25/10/23**, foi realizada durante o período matutino, ações sobre Cidadania e Direitos Humanos e Primeiros Socorros, em conjunto com a ESF da UBS SESP 02 e da Secretaria de Educação, no **Centro de Excelência Edélzio Vieira de Melo**, situado no centro do município de Capela. Participaram 105 adolescentes.

- Em **25/10/23**, foi realizada durante o período vespertino, ações sobre Cidadania e Direitos Humanos e Primeiros Socorros, em conjunto com a ESF da UBS SESP 01 e da Secretaria de Educação, na **Escola Estadual Professora Berenice Barreto Alves**, situada no centro do município de Capela. Participaram 153 adolescentes. Seguem abaixo fotos das ações:



- Em **01/11/23**, foi realizada durante o período matutino, o **Encontro Intersectorial do Programa de Saúde na Escola (PSE)**, pela DRE´04, com o público-alvo de coordenadores municipais do PSE, secretários municipais de saúde e da Educação, das 08h às 13h no auditório do Centro de Excelência Edélzio Vieira de Melo, situado no município de Capela.

- De **06 a 10 de Novembro**, foi realizada a Semana de Provas SAEB (Sistema de Avaliação da Educação Básica), no município de Capela.

- De **20 de novembro a 01 de Dezembro**, foram realizadas as Provas SAESE (Sistema de Avaliação da Educação Básica de Sergipe), no município de Capela.

- Em **14/11/23**, foi realizada durante o período vespertino, ações sobre Saúde Mental e Bullying, com a ESF da UBS do Campo da Aviação, situado no povoado Quixaba e da Secretaria de Educação, na **Escola Municipal Professora Maria Inês Silva Santos**, juntamente com os alunos da **Escola Municipal Irmã Joana Bosco**, situada no povoado Saúde, no município de Capela. Participaram 93 alunos na faixa etária de 4 a 11 anos.

- Em **17/11/23**, foi realizada durante o período matutino, ações sobre Saúde Mental e Bullying, em conjunto com a ESF da Cruz do Congo e da Secretaria de Educação, na **Escola Municipal Conceição Menezes**, situada no povoado Oiteiro, no município de Capela. Participaram 30 crianças na faixa etária de 6 a 11 anos.

- Em **24/11/23**, foi realizada durante o período vespertino, ações sobre Saúde Bucal e Alimentação Saudável, em conjunto com a ESF do SESP 03 e da Secretaria de Educação, no **Colégio Estadual Irmã Maria Clemência**, situada no centro de Capela. Participaram 24 adolescentes.

- Em **28/11/23**, foi realizada durante o período matutino, ações sobre Saúde Bucal, com escovação supervisionada e entrega de kits de higiene bucal e Alimentação Saudável, em conjunto com a ESF do Tamanduá e da Secretaria de Educação, na **Escola Municipal Aurelina de Melo Sobral**, situada no centro de Capela. Participaram **106** crianças na faixa etária de 6 a 11 anos.

- Em **29/11/23**, foi realizada durante o período vespertino, ações sobre Saúde Bucal e Alimentação Saudável, em conjunto com a ESF do Tamanduá e da Secretaria de Educação, na **Escola Municipal Aurelina de Melo Sobral**, situada no centro de Capela. Participaram **106** crianças na faixa etária de 6 a 11 anos.

- Em **05/12/23**, foi realizada durante o período vespertino, ações sobre Saúde Bucal, com escovação supervisionada, aplicação tópica de flúor e entrega de kits de higiene bucal e Alimentação Saudável, em conjunto com a ESF do Canta Galo e da Secretaria de Educação, na **Escola Municipal Professora Débora Cruz**, situada no povoado Canta Galo, em Capela. Participaram 43 crianças na faixa etária de 6 a 11 anos. Seguem abaixo fotos das ações:



- Em **12/12/23**, foi realizada durante o período matutino, ações sobre Alimentação Saudável e Prevenção da Obesidade, Promoção da Cultura de Paz e Direitos Humano e Saúde Mental, em conjunto com a ESF do Cuminho e da Secretaria de Educação, na **Escola Municipal Luiz Almeida Mendonça**, situada no povoado Barracas, em Capela. Participaram 47 crianças, a partir de 04 anos a adolescentes.

- Em **13/12/23**, foi realizada durante o período matutino, ações sobre Alimentação Saudável e Prevenção da Obesidade, Promoção da Cultura de Paz e Direitos Humanos, Prevenção das Violências e dos acidentes e Saúde Mental em conjunto com a ESF Cuminho e da Secretaria de Educação, na **Escola Municipal José Menezes**, situada no povoado Cuminho, em Capela. Participaram 52 crianças, na faixa etária de 4 a 11 anos.

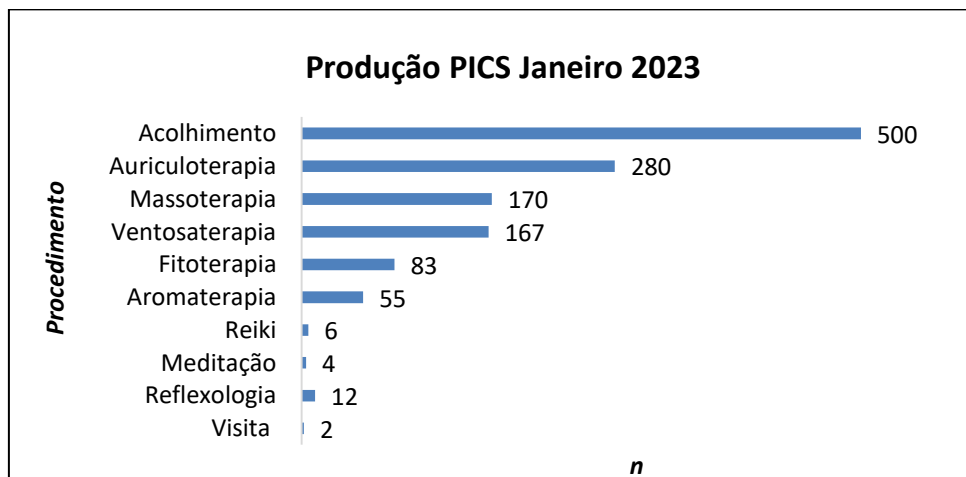
Em conclusão à enumeração das ações de relevância do Programa de Saúde na Escola no período anualmente compreendido do ano de 2023, destaca-se que a educação em saúde realizada mostrou uma leve efetividade para provocar modificações de atitudes que levassem a escolhas mais saudáveis para a vida dos escolares. Da mesma forma, foi constatado dificuldades com a mobilização/transporte durante as visitas nas escolas, demonstrando uma preocupação por parte dos envolvidos no programa em atingir a toda população pactuada, para que as ações tivessem continuidade no ambiente escolar.

No mês de janeiro houve um significativo número de acolhimentos, como pode ser observado no gráfico 1. Essa palavra descreve o número de atendimentos individuais realizados, ou seja, o número de consultas a pacientes realizadas no mês.

- **Práticas Integrativas e Complementares**

- 1. Janeiro**

Gráfico 01. Distribuição absoluta de procedimentos realizados pela equipe PICS no mês de janeiro de 2023. Capela, 2024.

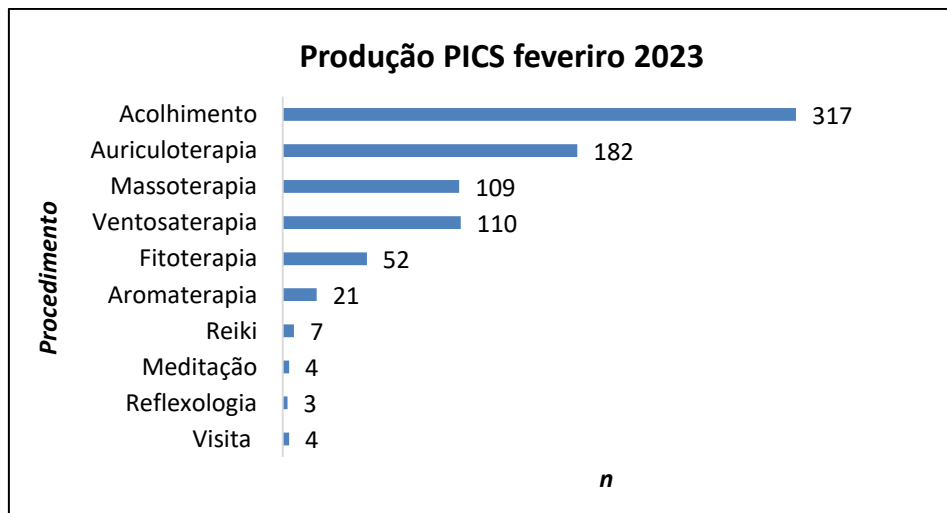


Fonte: Próprio autor.

2. Fevereiro

Em fevereiro, devido ao número menor de dias e de muitos feriados houve um leve abrandamento da taxa de realização dos procedimentos. Contudo, houve manutenção do padrão de produção das terapias, sendo a auriculoterapia a mais executada, seguida pela massoterapia e ventosaterapia, que são procedimentos manuais.

Gráfico 02. Distribuição absoluta de procedimentos realizados pela equipe PICS no mês de fevereiro de 2023. Capela, 2024.

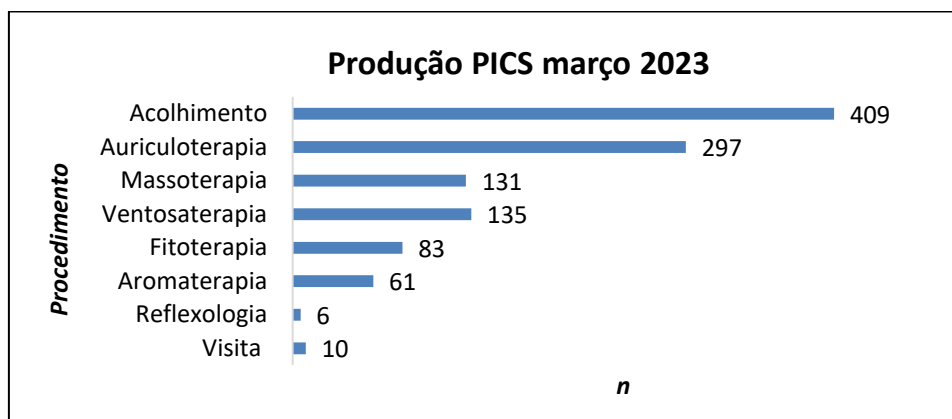


Fonte: Próprio autor.

3. Março

No tocante ao mês de março, houve um aumento significativo do total geral de procedimentos bem como no valor numérico de cada terapia, demonstrado no gráfico abaixo. Importante ressaltar a presença e o aumento de visitas domiciliares. Esse tipo de atendimento visa atingir um público de pessoas que possuem alguma limitação (física) que o impeça de ir a UBS receber o atendimento e os seus respectivos cuidadores.

Gráfico 03. Distribuição absoluta de procedimentos realizados pela equipe PICS no mês de março de 2023. Capela, Sergipe. 2023.

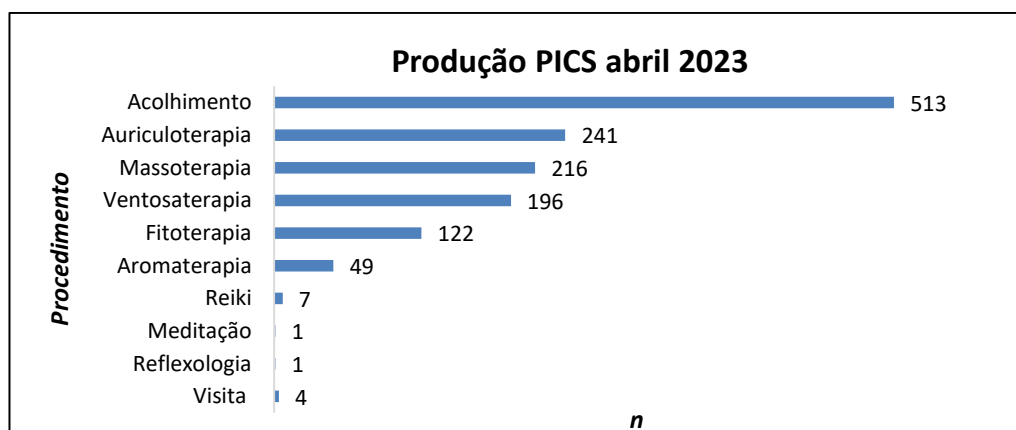


Fonte: Próprio autor.

4. Abril

No mês de abril houve um aumento significativo do total produzido de procedimentos, elevado pelos números de massoterapia, ventosaterapia e fitoterapia, bem como do total de acolhimentos/atendimentos realizados, como demonstrado no gráfico abaixo.

Gráfico 04. Distribuição absoluta de procedimentos realizados pela equipe PICS no mês de abril de 2023. Capela, Sergipe. 2023.



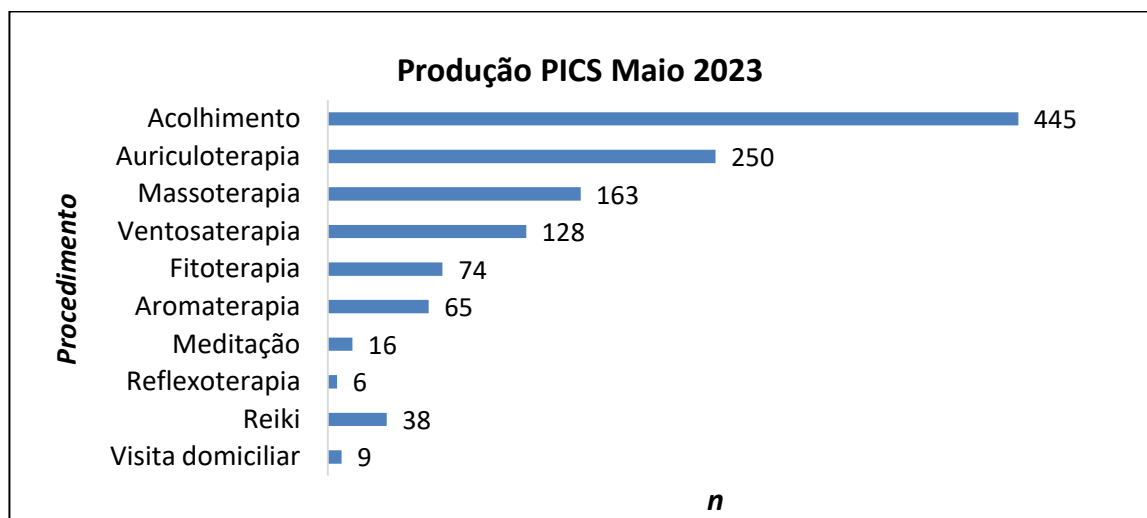
Fonte: Próprio autor.

Esse fato possui uma importante variável positiva: a sua forma de execução. Uma vez que essas três práticas podem ser realizadas em conjunto, associando uma, duas ou até três procedimentos em um único atendimento o seu uso pode se tornar maior.

5. Maio

No referido mês, o padrão de produção de terapias se desenvolveu de forma semelhante aos quatro primeiros meses do ano, perfazendo maior número de massoterapia e ventosaterapia, em posição precedida pela auriculoterapia, conforme gráfico 5.

Gráfico 05. Distribuição absoluta de procedimentos realizados pela equipe PICS no mês de maio de 2023. Capela, 2023.



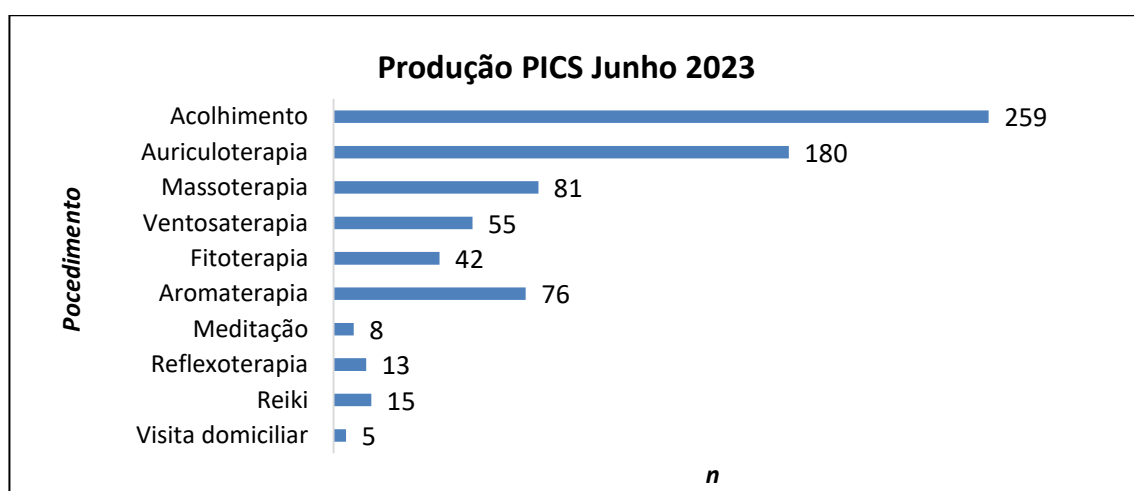
Fonte: Próprio autor.

A média de acolhimentos, termo significativo de atendimentos, apresentou-se elevado e houve dentro do conjunto de procedimentos realizados, a execução de visitas domiciliares a pacientes acamados/domiciliados, de forma a prover maior acesso ao serviço por esse grupo de pessoas.

6. Junho

Em junho houve diminuição pouco acentuada dos totais procedimentos realizados, embasado sobretudo pelo aspecto de junho ser culturalmente um mês com menor número de dias úteis. Apesar desse fator, a execução do serviço de PICS se desenvolveu de forma significativa, conforme descreve o gráfico 6.

Gráfico 06. Distribuição absoluta de procedimentos realizados pela equipe PICS no mês de junho de 2023. Capela, Sergipe. 2023



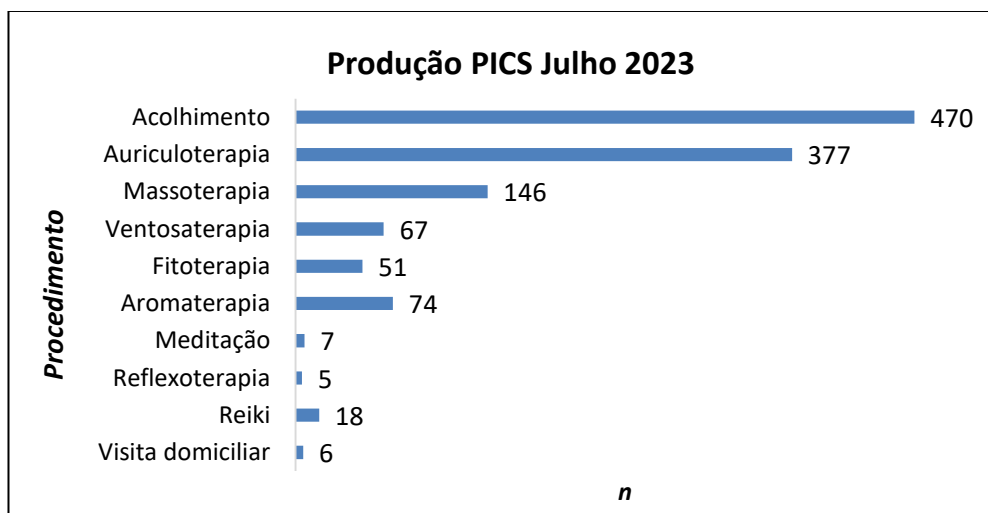
Fonte: Próprio autor.

7. Julho

Em julho, o perfil de atendimento se comportou de forma similar a maio, uma vez que o número de dias não-úteis foi muito menor desse mês foi menor que junho. A descrição absoluta de atendimentos em cada procedimento estar registrado no gráfico 7.

Uma característica marcante neste mês deu-se no fato de a auriculoterapia ser a principal prática realizada, juntamente com o fator de ser muito mais expressiva numericamente que nos dois meses anteriores. Isso se deve a alguns fatores influentes, tais como a ocorrência de atividades externas. Nesses espaços a auriculoterapia é uma forma mais acessível de se oferecer cuidados em PICS, sem comprometer o objetivo de cuidado em saúde.

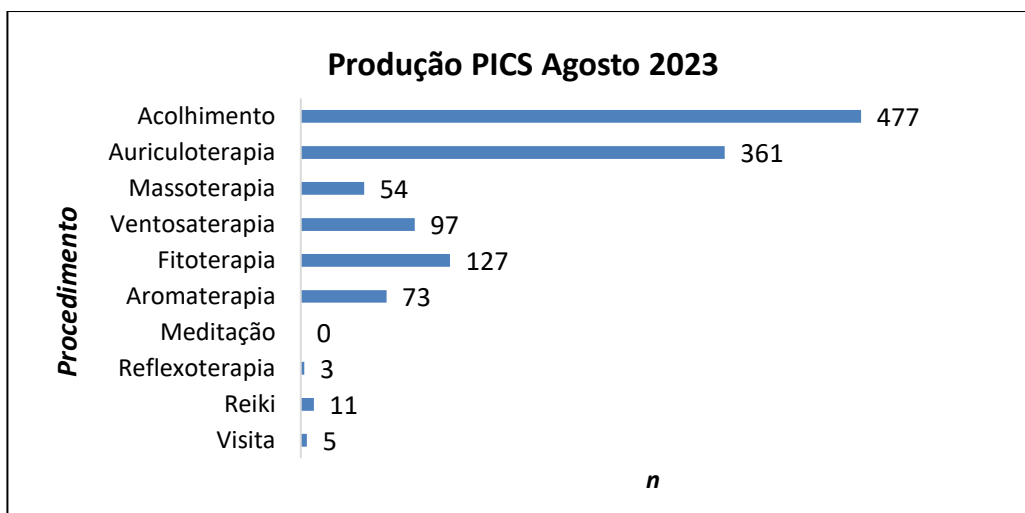
Gráfico 07. Distribuição absoluta de procedimentos realizados pela equipe PICS no mês de julho de 2023. Capela, Sergipe. 2023



8. Agosto

Agosto apresentou dentre as terapias um crescimento elevado da produção de fitoterapia. Essa prática é baseada sobretudo na orientação de uso de plantas medicinais por meio de chás, a qual pode estar associado com a execução de outra terapia no mesmo atendimento como forma de complementar a assistência terapêutica do paciente.

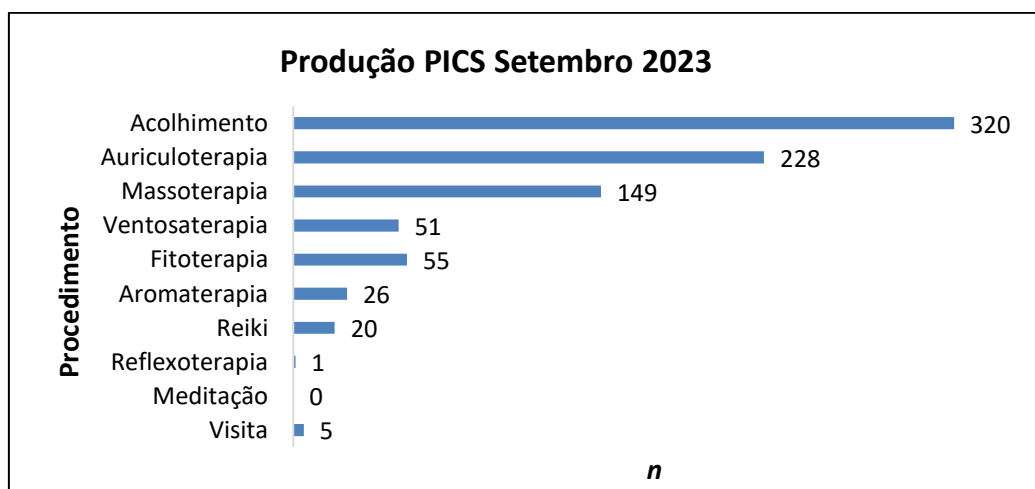
Gráfico 08. Distribuição absoluta de procedimentos realizados pela equipe PICS no mês de agosto de 2023. Capela, 2024



Fonte: Próprio autor.

9. Setembro

Gráfico 09. Distribuição absoluta dos procedimentos realizados pela equipe de PICS no mês de setembro de 2023. Capela, 2024.



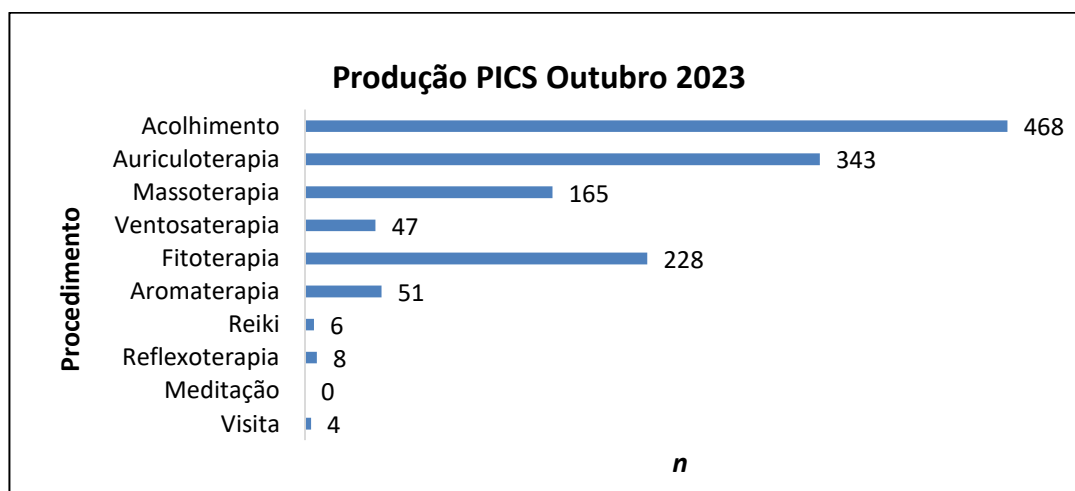
Fonte: Próprio autor.

No referido mês de setembro houve a continuidade do perfil de atendimentos, no sentido de que a acupuntura auricular, doravante denominada de auriculoterapia, tem maior destaque entre todas as práticas executadas pela equipe.

10. Outubro

Em outubro, dada a participação em muitos eventos coletivos: palestra educativas e ações; o número maior de atendimentos, mencionado no gráfico como acolhimento, bem como a auriculoterapia e fitoterapia obtiveram expressiva execução. Nesses espaços, além de se alcançar mais pacientes e pacientes de primeira vez, a sua importância também abrange o fato de exercer forte potencial divulgador desse serviço, ou seja, de levar a informação da existência do serviço gratuito e pelo SUS.

Gráfico 10. Distribuição absoluta dos procedimentos realizados pela equipe de PICS no mês de outubro de 2023. Capela, 2024.



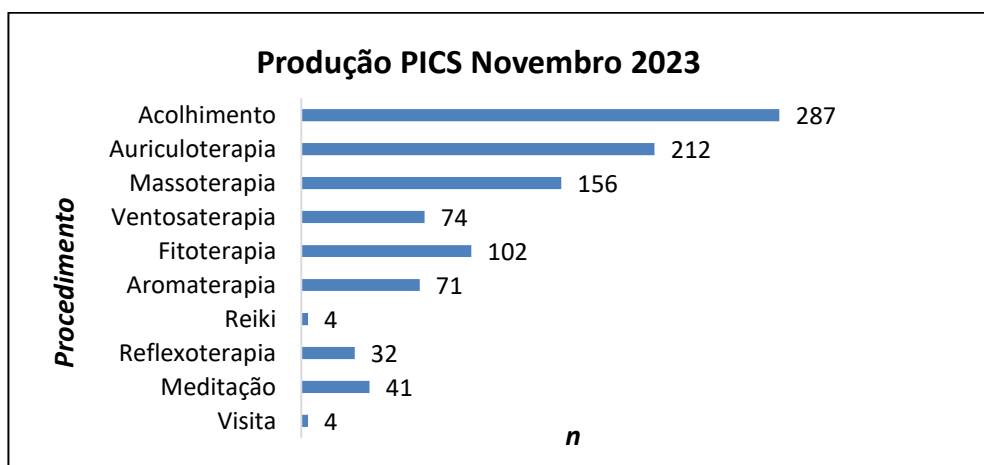
Fonte: Próprio autor.

11. Novembro

Em novembro, conforme demonstra o gráfico 11, houve aumento do número de meditação em relação aos meses anteriores. Isso se deve ao fato de que este procedimento pode ser trabalhado de modo coletivo, potencializando o alcance de cobertura do trabalho da equipe.

Outra prática integrativa de aumento relevante em novembro foi a reflexoterapia. Essa prática visa promover o relaxamento, sedação e atenuação de alterações emocionais, dada o seu modo de atuação.

Gráfico 11. Distribuição absoluta dos procedimentos realizados pela equipe de PICS no mês de novembro de 2023. Capela, 2024.



Fonte: Próprio autor.

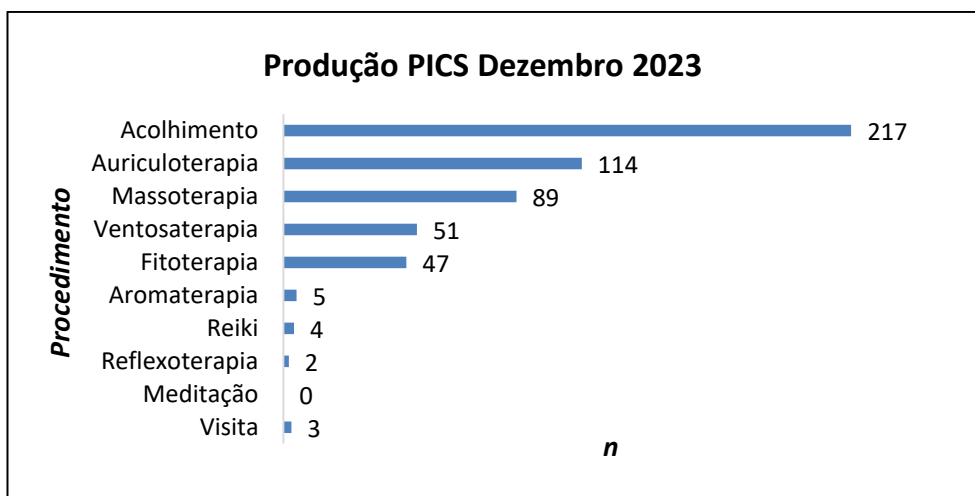
12. Dezembro

O perfil de produção de dezembro, muito embora tenha sido em um mês com um

número menor de dias uteis, perfex similarmente ao mês de setembro, com as devidas ponderações.

Importante ressaltar o fato de a aromaterapia obter um menor quantitativo de atendimentos, possuindo como um dos fatores a escassez dos óleos dispostos aos profissionais da equipe. Essa prática integrativa que usa óleos essenciais para reequilíbrio e harmonia do organismo em aspectos de saúde física e emocional.

Gráfico 12. Distribuição absoluta dos procedimentos realizados pela equipe de PICS no mês de novembro de 2023. Capela, 2024.



▪ **Atenção Hospitalar - HOSPITAL NOSSA SENHORA DA PURIFICAÇÃO**

PROCEDI MENTOS	OU T/2 2	NO V/2 2	DE Z/2 2	JA N/2 3	FE V/2 3	MA R/2 3	A B R/ 23	M A I/ 2 3	J U N/ 23	J U L/ 2 3	AG O/2 3	SE T/2 3	OU T/2 3	NO V/2 3	DE Z/2 3	T O T A L
CONSUL TAS		115	161	282	291	386	403	578	365	437	496	341	348	305	301	4.461
PEQUE NAS CIRUR GIAS	18	37	32	50	55	54	72	99	67	62	90	40	39	80	86	842
CIRUR GIA GERA L	16	42	56	96	127	194	157	187	142	139	148	96	113	126	121	1.760

Fonte: Hospita NSP/2024

➤ INDICADORES DE SAÚDE

A Pactuação Interfederativa dos indicadores reforça as responsabilidades do gestor, em função das necessidades de saúde da população e fortalece a integração dos instrumentos de planejamento do Sistema Único de Saúde. Os resultados ainda são preliminares, visto que ficam na dependência do fechamento dos bancos de dados das fontes específicas vinculadas a cada indicador.

SAÚDE EM MONITORAMENTO			
POPULAÇÃO 2021	34.808	RESULTADOS	
Indicadores		Nº absoluto	Taxa/Proporção/Razão
ÓBITO PREMATURO 30 A 69 DCNT/TAXA ÓBITO PREMATURO 30 A 69 DCNT		40	258,82
ÓBITOS EM MULHERES EM IDADE FÉRTIL 10 A 49 INVESTIGADOS/PROPORÇÃO		9	90,00%
ÓBITOS EM MULHERES EM IDADE FÉRTIL 10 A 49		10	
ÓBITOS CAUSAS BAS DEFINIDAS/PROPORÇÃO		193	93,69%
PROPORÇÃO DE VACINAS PARA CRIANÇAS < 2 ANOS		4	100,00%
PROPORÇÃO DE CASOS DE DOENÇAS NOTIFICAÇÃO COMPULSÓRIA IMEDIATA (DNCI) ENCERRADA EM 60 DIAS		0	0,00%
PROPORÇÃO DE CURA DE CASOS NOVOS DE HANSENÍASE NOS ANOS DA COORTE		5	83,33%
TAXA DE DETECÇÃO DE HANSENÍASE EM < 15 ANOS POR 100 MIL HABITANTES		0	0,00
Nº DE CASOS NOVOS DE SÍFILIS CONGÊNITA EM < ANO		8	
Nº DE CASOS DE AIDS < 5 ANOS		0	
Nº CASOS NOVOS AIDS 15 A 24/TAXA DE DETECÇÃO DE CASOS DE AIDS EM JOVENS (15 A 24 ANOS)		0	0,00
Nº CASOS NOVO/TAXA DE DETECÇÃO DE CASOS DE TUBERCULOSE		6	17,24
Nº CURA TB LAB/PERCENTUAL DE CURA DE CASOS NOVOS DE TUBERCULOSE CONFIRMADOS LABORATORIALMENTE		6	100,00%
PROPORÇÃO DE EXAMES PARA HIV REALIZADOS EM CASOS NOVOS DE TUBERCULOSE		10	90,91%
Nº ICSAB/PROPORÇÃO DE ICSAB		707	31,72%
ÓBITOS INFANTIS MENOR ANO/TAXA DE MORTALIDADE INFANTIL MENOR ANO		9	23,81
ÓBITOS NEOPRECOCE/TAXA DE MORTALIDADE NEONATAL PRECOCE		7	18,52
ÓBITOS NEOTARDIOS/TAXA DE MORTALIDADE NEONATAL TARDIO		0	0,00
ÓBITOS PÓS-NEONATAL/TAXA DE MORTALIDADE PÓS-NEONATAL		2	5,29
ÓBITOS DE 1 A 4 ANOS/TAXA DE MORTALIDADE INFANTIL DE 1 A 4 ANOS		2	5,29
PROPORÇÃO DE NASCIDOS VIVOS DE MÃES COM 7 OU MAIS CONSULTAS DE PRÉ-NATAL		284	75,13%
PARTO NORMAL NO SUS E SAÚDE SUPLEMENTAR/PROPORÇÃO		244	64,55%
GRAVIDEZ NA ADOLESC ENTRE A FAIXA ETÁRIA DE 10 A 19 ANOS/PROPORÇÃO		91	24,07%
EXAME CITOPATOLÓGICO DO COLO DO ÚTERO EM MULHERES DE 25 A 64 ANOS/RAZÃO		1.120	0,38
MAMOGRAFIA DE RASTREAMENTO EM MULHERES DE 50 A 69 ANOS/RAZÃO		242	0,18
ÓBITOS MATERNOB/RAZÃO MORT MATERNA		1	264,55
ÓBITOS MATERNOB INVESTIGADOS/PROPORÇÃO		1	100,00%
Nº ÓBITOS FETAIS E INF INVESTIGADOS/PROPORÇÃO DE ÓBITOS FETAL E INFANTIL INVESTIGADOS		14	73,68%
ÓBITOS AVC/TAXA DE MORTALIDADE POR ACIDENTE VASCULAR CEREBRAL-AVC		10	28,73
ÓBITOS IAM/TAXA DE MORTALIDADE POR INFARTO AGUDO DO MIOCÁRDIO- IAM		5	14,36
ÓBITOS DIABETES/TX DE MORTALIDADE POR DIABETES MELLITUS		22	63,20
ÓBITOS NEOPLASIAS/TAXA DE MORTALIDADE POR NEOPLASIAS		23	66,08
ÓBITOS ACIDENTE TRANS/TAXA DE MORTALIDADE POR ACIDENTES DE TRÁNSITOS		5	14,36

Indicadores	Nº absoluto	Taxa/Proporção/Razão
ÓBITOS CAUSAS EXTERNAS/MORTALIDADE PROPORCIONAL POR CAUSAS EXTERNAS	21	10,19%
ÓBITOS HOMICÍDIOS/TAXA DE MORTALIDADE POR HOMICÍDIOS	12	34,47
ÓBITOS POR SUICÍDIOS/TAXA DE MORTALIDADE POR SUICÍDIOS	1	2,87
NÚMERO DE ÓBITOS POR LEISHMANIOSE VISCERAL	0	
PROPORÇÃO DE ANÁLISE REALIZADA DE AMOSTRAS DE ÁGUA PARA CONSUMO HUMANO	144	100,00%
Nº DE EXODONTIAS REALIZADAS EM DENTES PERMANENTES NA ATENÇÃO BÁSICA	1.510	0,42%
AÇÃO DE ESCOVAÇÃO/MÉDIA DE AÇÕES ESCOVAÇÕES SUPERV. APS	16	0,42%
COBERTUR DA PRIMEIRAS CONSULTAS ODONTOLÓGICAS PROGRAMADAS NA ATENÇÃO BÁSICA	5.832	16,75%
COBERTURA DE ACOMPANHAMENTO DAS CONDICIONALIDADES DE SAÚDE DO PROGRAMA BOLSA- FAMÍLIA	5.232	66,62%
COBERTURA DA ATENÇÃO PRIMÁRIA À SAÚDE DAS EQUIPES FINANCIADAS PELO MINISTÉRIO DA SAÚDE	34.808	100,00%
*AÇÕES DE MATIAMENTO SISTEMÁTICO REALIZADAS POR CAPS COM EQUIPES DE AB	1	100,00%
Nº DE CICLOS QUE ATINGIRAM NO MÍNIMO 80% COB DE IMÓVEIS VISITADOS CONTROLE DENGUE	6	
PROPORÇÃO DE PREENCHIMENTO DO CAMPO OCUPAÇÃO NAS NOTIFICAÇÕES DE AGRAVOS TRABALHISTAS	6	100,00%
NÚMERO DE ÓBITOS POR DENGUE	0	

➤ **INDICADORES PREVINE BRASIL**

Ministério da Saúde MS
Secretaria de Atenção Primária à Saúde SAPS
Departamento de Saúde da família DESF
Painel Indicador
Estratégia eSUS- AB
Unidade Geográfica: Nordeste
Quadrimestre: 2022 Q3
Dados Preliminares:
Dados sujeitos à alteração

Região	Pré-Natal (6 consultas) (%)	Pré-Natal (Sífilis e HIV) (%)	Gestantes Saúde Bucal (%)	Cobertura Citopatológico (%)	Cobertura Polio e Penta (%)	Hipertensão (PA Aferida) (%)	Diabetes (Hemoglobina Glicada) (%)
NORDESTE	54	75	67	30	77	35	33

Unidade Geográfica: Estado
Estado: SE.
Quadrimestre: 2022 Q3

Estado	Pré-Natal (6 consultas) (%)	Pré-Natal (Sífilis e HIV) (%)	Gestantes Saúde Bucal (%)	Cobertura Citopatológico (%)	Cobertura Polio e Penta (%)	Hipertensão (PA Aferida) (%)	Diabetes (Hemoglobina Glicada) (%)
SERGIPE	51	75	66	28	70	34	30

Município: CAPELA - SE
Quadrimestre: 2022 Q3

Município	Pré-Natal (6 consultas) (%)	Pré-Natal (Sífilis e HIV) (%)	Gestantes Saúde Bucal (%)	Cobertura Citopatológico (%)	Cobertura Polio e Penta (%)	Hipertensão (PA Aferida) (%)	Diabetes (Hemoglobina Glicada) (%)
CAPELA	73	93	87	66	92	44	34

❖ **Aprovação do Conselho Municipal de saúde**

Conforme **Lei Complementar 141**, art 36 deve-se encaminhar ao Conselho Municipal de Saúde o Relatório de Gestão até o dia 30 de março do ano seguinte para posterior aprovação, desta forma essa Secretaria ainda não possui ata de apresentação e aprovação no CMS, porém a mesma se compromete em apresentar o documento de forma complementar assim que ocorrer a reunião e possuir

Manuel Batista Moura Ribeiro
SECRETÁRIO MUNICIPAL DE SAÚDE



ESTADO DE SERGIPE
MUNICÍPIO DE CAPELA
DEMONSTRATIVO DAS RECEITAS E DESPESAS COM AÇÕES E SERVIÇOS PÚBLICOS DE SAÚDE
 Orçamentos Fiscal e da Seguridade Social

RREO - ANEXO XII (LC 141/2012, art. 35)

RELATÓRIO RESUMIDO DA EXECUÇÃO ORÇAMENTÁRIA

NOVEMBRO-DEZEMBRO/2023

R\$ 1,00

RECEITAS RESULTANTES DE IMPOSTOS E TRANSFERÊNCIAS CONSTITUCIONAIS E LEGAIS	PREVISÃO INICIAL	PREVISÃO ATUALIZADA (a)	RECEITAS REALIZADAS	
			Até o Bimestre (b)	% ((b/a) x 100)
RECEITA DE IMPOSTOS (I)	5.490.000,00	5.490.000,00	9.631.009,79	175,42%
Receita Resultante do Imposto Predial e Territorial Urbano - IPTU	600.000,00	600.000,00	248.284,24	41,38%
Receita Resultante do Imposto sobre Transmissão Inter Vivos - ITBI	300.000,00	300.000,00	291.468,93	97,15%
Receita Resultante do Imposto sobre Serviços de Qualquer Natureza - ISS	1.540.000,00	1.540.000,00	2.587.789,07	168,03%
Receita Resultante do Imposto sobre a Renda e Proventos de Qualquer Natureza Retido na Fonte - IRRF	3.050.000,00	3.050.000,00	6.503.467,55	213,22%
RECEITA DE TRANSFERÊNCIAS CONSTITUCIONAIS E LEGAIS (II)	52.712.000,00	52.712.000,00	50.711.968,25	96,20%
Cota-Parte FPM	36.200.000,00	36.200.000,00	36.957.926,19	102,09%
Cota-Parte ITR	6.000,00	6.000,00	21.081,63	351,36%
Cota-Parte IPVA	1.500.000,00	1.500.000,00	1.404.368,50	93,62%
Cota-Parte ICMS	15.000.000,00	15.000.000,00	12.322.306,79	82,14%
Cota-Parte IPI-Exportação	6.000,00	6.000,00	6.285,14	104,75%
Outras Transferências ou Compensações Financeiras Provenientes de Impostos e Transferências Constitucionais	0,00	0,00	0,00	0,00%
TOTAL DAS RECEITAS RESULTANTES DE IMPOSTOS E TRANFERÊNCIAS CONSTITUCIONAIS E LEGAIS - (III) = (I) + (II)	58.202.000,00	58.202.000,00	60.342.978,04	103,67%

DESPESAS COM AÇÕES E SERVIÇOS PÚBLICOS DE SAÚDE (ASPS) – POR SUBFUNÇÃO E CATEGORIA ECONÔMICA	DOTAÇÃO INICIAL	DOTAÇÃO ATUALIZADA (c)	DESPESAS EMPENHADAS		DESPESAS LIQUIDADAS		DESPESAS PAGAS		Inscritas em RP não Processados (g)
			Até o bimestre (d)	% (d/c)	Até o bimestre (e)	% (e/c)	Até o bimestre (f)	% (f/c)	
ATENÇÃO BÁSICA (IV)	1.825.400,00	533.901,00	517.912,24	97,00%	517.912,24	97,00%	502.781,48	94,17	0,00
Despesas Correntes	1.752.400,00	383.800,00	376.162,24	98,00%	376.162,24	98,00%	361.031,48	94,06	0,00
Despesas de Capital	73.000,00	150.101,00	141.750,00	94,43%	141.750,00	94,43%	141.750,00	94,43	0,00
ASSISTÊNCIA HOSPITALAR E AMBULATORIAL (V)	960.800,00	386.348,00	341.894,88	88,49%	341.301,88	88,34%	315.474,68	81,65	593,00
Despesas Correntes	810.100,00	386.348,00	341.894,88	88,49%	341.301,88	88,34%	315.474,68	81,65	593,00
Despesas de Capital	150.700,00	0,00	0,00	0,00%	0,00	0,00%	0,00	0,00	0,00
SUPORTE PROFILÁTICO E TERAPÊUTICO (VI)	400.500,00	219.261,29	198.116,98	90,35%	198.116,98	90,35%	188.032,77	85,75	0,00
Despesas Correntes	390.500,00	219.261,29	198.116,98	90,35%	198.116,98	90,35%	188.032,77	85,75	0,00
Despesas de Capital	10.000,00	0,00	0,00	0,00%	0,00	0,00%	0,00	0,00	0,00
VIGILÂNCIA SANITÁRIA (VII)	1.800,00	0,00	0,00	0,00%	0,00	0,00%	0,00	0,00	0,00
Despesas Correntes	1.600,00	0,00	0,00	0,00%	0,00	0,00%	0,00	0,00	0,00
Despesas de Capital	200,00	0,00	0,00	0,00%	0,00	0,00%	0,00	0,00	0,00
VIGILÂNCIA EPIDEMIOLÓGICA (VIII)	189.100,00	0,00	0,00	0,00%	0,00	0,00%	0,00	0,00	0,00
Despesas Correntes	188.900,00	0,00	0,00	0,00%	0,00	0,00%	0,00	0,00	0,00
Despesas de Capital	200,00	0,00	0,00	0,00%	0,00	0,00%	0,00	0,00	0,00
ALIMENTAÇÃO E NUTRIÇÃO (IX)	0,00	0,00	0,00	0,00%	0,00	0,00%	0,00	0,00	0,00
Despesas Correntes	0,00	0,00	0,00	0,00%	0,00	0,00%	0,00	0,00	0,00
Despesas de Capital	0,00	0,00	0,00	0,00%	0,00	0,00%	0,00	0,00	0,00
OUTRAS SUBFUNÇÕES (X)	9.232.700,00	10.265.433,54	10.193.551,00	99,29%	10.038.790,10	97,79%	9.923.285,49	96,66	154.760,90
Despesas Correntes	9.229.500,00	10.221.788,54	10.151.577,98	99,31%	9.996.817,08	97,79%	9.881.312,47	96,66	154.760,90
Despesas de Capital	3.200,00	43.645,00	41.973,02	96,16%	41.973,02	96,16%	41.973,02	96,16	0,00
TOTAL (XI) = (IV + V + VI + VII + VIII + IX + X)	12.610.300,00	11.404.943,83	11.251.475,10	98,65%	11.096.121,20	97,29%	10.929.574,42	95,83	155.353,90



APURAÇÃO DO CUMPRIMENTO DO LIMITE MÍNIMO PARA APLICAÇÃO EM ASPS	DESPESAS EMPENHADAS	DESPESAS LIQUIDADAS	DESPESAS PAGAS
	(d)	(e)	(f)
Total das Despesas com ASPS (XII) = (XI)	11.251.475,10	11.096.121,20	10.929.574,42
(-) Restos a Pagar Não Processados Inscritos Indevidamente no Exercício sem Disponibilidade Financeira (XIII)	0,00	0,00	0,00
(-) Despesas Custeadas com Recursos Vinculados à Parcela do Percentual Mínimo que não foi Aplicada em Exercícios Anteriores (XIV)	0,00	0,00	0,00
(-) Despesas Custeadas com Disponibilidade de Caixa Vinculada aos Restos a Pagar Cancelados (XV)	0,00	0,00	0,00
(=) VALOR APLICADO EM ASPS (XVI) = (XII - XIII - XIV - XV)	11.251.475,10	11.096.121,20	10.929.574,42
Despesa Mínima a ser Aplicada em ASPS (XVII) = (III) x 15% (LC 141/2012)	9.051.446,71	9.051.446,71	0,00
Despesa Mínima a ser Aplicada em ASPS (XVII) = (III) x 15% (Lei Orgânica Municipal)	9.051.446,71	9.051.446,71	0,00
Diferença entre o Valor Aplicado e a Despesa Mínima a ser Aplicada (XVIII) = (XVI (d ou e) - XVII)	2.200.028,39	2.044.674,49	0,00
Limite não Cumprido (XIX) = (XVIII)			0,00
PERCENTUAL DA RECEITA DE IMPOSTOS E TRANSFERÊNCIAS CONSTITUCIONAIS E LEGAIS APLICADO EM ASPS (XVI / III)*100 (mínimo de 15% conforme LC nº 141/2012 ou % da Lei Orgânica Municipal)	18,64	18,38	18,11

CONTROLE DO VALOR REFERENTE AO PERCENTUAL MÍNIMO NÃO CUMPRIDO EM EXERCÍCIOS ANTERIORES PARA FINS DE APLICAÇÃO DOS RECURSOS VINCULADOS CONFORME ARTIGOS 25 E 26 DA LC 141/2012	LIMITE NÃO CUMPRIDO				
	Saldo Inicial (no exercício atual)	Despesas Custeadas no Exercício de Referência			Saldo Final (não aplicado)
		DESPESAS EMPENHADAS	DESPESAS LIQUIDADAS	DESPESAS PAGAS	
	(h)	(i)	(j)	(k)	(l) = (h - (i ou j))
Diferença de limite não cumprido em 2023	0,00	0,00	0,00	0,00	0,00
Diferença de limite não cumprido em 2022	0,00	0,00	0,00	0,00	0,00
Diferença de limite não cumprido em Exercícios Anteriores	0,00	0,00	0,00	0,00	0,00
TOTAL DA DIFERENÇA DE LIMITE NÃO CUMPRIDO EM EXERCÍCIOS ANTERIORES (XX)	0,00	0,00	0,00	0,00	0,00

EXECUÇÃO DE RESTOS A PAGAR									
EXERCÍCIO DO EMPENHO	Valor Mínimo para aplicação em ASPS	Valor aplicado em ASPS no exercício	Valor aplicado além do limite mínimo	RPNP Inscritos Indevidamente no Exercício sem Disponibilidade Financeira	Valor inscrito em RP considerado no Limite	Total de RP pagos	Total de RP a pagar	Total de RP cancelados ou prescritos	Diferença entre o valor aplicado além do limite e o total de RP cancelados
	(m)	(n)	(o) = (n - m), se < 0, então (o) = 0	q = (XIII d)	(r) = (p - (o + q)) se < 0, então (r) = (0)	(s)	(t)	(u)	(v) = ((o + q) - u)
Empenhos de 2023	9.051.446,71	11.096.121,20	2.044.674,49	2.044.674,49	0,00	0,00	0,00	0,00	0,00
Empenhos de 2022	0,00	0,00	0,00	0,00	280.273,97	223.259,85	25.311,17	31.702,95	248.571,02
Empenhos de 2021	0,00	0,00	0,00	0,00	39.649,26	0,00	14.789,09	24.860,17	14.789,09
Empenhos de 2020	0,00	0,00	0,00	0,00	1.533.782,26	0,00	1.533.782,26	0,00	1.533.782,26
Empenhos de 2019	0,00	0,00	0,00	0,00	45.178,31	0,00	43.494,05	1.684,26	43.494,05
TOTAL DOS RESTOS A PAGAR CANCELADOS OU PRESCRITOS ATÉ O FINAL DO EXERCÍCIO ATUAL QUE AFETARAM O CUMPRIMENTO DO LIMITE (XXI)									0,00
TOTAL DOS RESTOS A PAGAR CANCELADOS OU PRESCRITOS ATÉ O FINAL DO EXERCÍCIO ANTERIOR QUE AFETARAM O CUMPRIMENTO DO LIMITE (XXII)									0,00
TOTAL DOS RESTOS A PAGAR CANCELADOS OU PRESCRITOS NO EXERCÍCIO ATUAL QUE AFETARAM O CUMPRIMENTO DO LIMITE (XXIII) = (XXI - XXII) (Artigo 24 § 1º e 2º da LC 141/2012)									0,00



CONTROLE DE RESTOS A PAGAR CANCELADOS OU PRESCRITOS CONSIDERADOS PARA FINS DE APLICAÇÃO DA DISPONIBILIDADE DE CAIXA CONFORME ARTIGO 24§ 1º e 2º DA LC 141/2012	RESTOS A PAGAR CANCELADOS OU PRESCRITOS				
	Saldo Inicial	Despesas Custeadas no Exercício de Referência			Saldo Final (não aplicado)
		DESPESAS EMPENHADAS	DESPESAS LIQUIDADAS	DESPESAS PAGAS	
	(w)	(x)	(y)	(z)	(aa) = (w - (x ou y))
Restos a pagar cancelados ou prescritos em 2023 a serem compensados (XXIV)	0,00	0,00	0,00	0,00	0,00
Restos a pagar cancelados ou prescritos em 2022 a serem compensados (XXV)	0,00	0,00	0,00	0,00	0,00
Restos a pagar cancelados ou prescritos em exercícios anteriores a serem compensados (XXVI)	0,00	0,00	0,00	0,00	0,00
TOTAL DE RESTOS A PAGAR CANCELADOS OU PRESCRITOS A COMPENSAR (XXVII)	0,00	0,00	0,00	0,00	0,00

RECEITAS ADICIONAIS PARA O FINANCIAMENTO DA SAÚDE NÃO COMPUTADAS NO CÁLCULO DO MÍNIMO	PREVISÃO INICIAL	PREVISÃO ATUALIZADA (a)	RECEITAS REALIZADAS	
			Até o Bimestre (b)	% (b/a) x 100
RECEITAS DE TRANSFERÊNCIAS PARA A SAÚDE (XXVIII)	15.511.000,00	15.511.000,00	14.465.848,43	93,26
Provenientes da União	11.421.000,00	11.421.000,00	14.388.628,49	125,98
Provenientes dos Estados	4.090.000,00	4.090.000,00	77.219,94	1,88
Proveniente de outros Municípios	0,00	0,00	0,00	0,00
RECEITA DE OPERAÇÕES DE CRÉDITO INTERNAS E EXTERNAS VINCULADAS A SAÚDE (XXIX)	0,00	0,00	0,00	0,00
OUTRAS RECEITAS (XXX)	0,00	0,00	0,00	0,00

DESPESAS COM SAUDE POR SUBFUNÇÕES E CATEGORIA ECONÔMICA NÃO COMPUTADAS NO CÁLCULO DO MÍNIMO	DOTAÇÃO INICIAL	DOTAÇÃO ATUALIZADA (c)	DESPESAS EMPENHADAS		DESPESAS LIQUIDADAS		DESPESAS PAGAS		Inscritas em RP não Processados (g)
			Até o bimestre (d)	% (d/c)	Até o bimestre (e)	% (e/c)	Até o bimestre (f)	% (f/c)	
ATENÇÃO BÁSICA (XXXII)	9.831.500,00	15.149.604,74	14.978.122,58	98,86%	14.828.120,68	97,87%	14.318.483,22	94,51%	150.001,90
Despesas Correntes	8.947.800,00	14.774.204,74	14.615.080,85	98,92%	14.465.078,95	97,90%	13.976.336,49	94,59%	150.001,90
Despesas de Capital	883.700,00	375.400,00	363.041,73	96,70%	363.041,73	96,70%	342.146,73	91,14%	0,00
ASSISTÊNCIA HOSPITALAR E AMBULATORIAL (XXXIII)	5.051.600,00	7.001.779,41	6.896.948,09	98,50%	6.879.822,85	98,25%	6.852.115,50	97,86%	17.125,24
Despesas Correntes	4.436.800,00	6.944.179,41	6.840.677,34	98,50%	6.823.552,10	98,26%	6.795.844,75	97,86%	17.125,24
Despesas de Capital	614.800,00	57.600,00	56.270,75	97,69%	56.270,75	97,69%	56.270,75	97,69%	0,00
SUPORTE PROFILÁTICO E TERAPÊUTICO (XXXIV)	190.600,00	490.116,00	443.583,67	90,50%	432.660,02	88,27%	415.588,02	84,79%	10.923,65
Despesas Correntes	180.600,00	490.116,00	443.583,67	90,50%	432.660,02	88,27%	415.588,02	84,79%	10.923,65
Despesas de Capital	10.000,00	0,00	0,00	0,00%	0,00	0,00%	0,00	0,00%	0,00
VIGILÂNCIA SANITÁRIA (XXXV)	91.500,00	155.100,00	153.298,88	98,83%	147.298,88	94,97%	147.298,88	94,97%	6.000,00
Despesas Correntes	91.300,00	155.100,00	153.298,88	98,83%	147.298,88	94,97%	147.298,88	94,97%	6.000,00
Despesas de Capital	200,00	0,00	0,00	0,00%	0,00	0,00%	0,00	0,00%	0,00
VIGILÂNCIA EPIDEMIOLÓGICA (XXXVI)	131.400,00	148.200,00	145.480,77	98,16%	145.480,77	98,16%	145.480,77	98,16%	0,00
Despesas Correntes	131.200,00	148.200,00	145.480,77	98,16%	145.480,77	98,16%	145.480,77	98,16%	0,00



ESTADO DE SERGIPE
MUNICÍPIO DE CAPELA
DEMONSTRATIVO DAS RECEITAS E DESPESAS COM AÇÕES E SERVIÇOS PÚBLICOS DE SAÚDE
 Orçamentos Fiscal e da Seguridade Social

RREO - ANEXO XII (LC 141/2012, art. 35)

RELATÓRIO RESUMIDO DA EXECUÇÃO ORÇAMENTÁRIA

NOVEMBRO-DEZEMBRO/2023

R\$ 1,00

Despesas de Capital	200,00	0,00	0,00	0,00%	0,00	0,00%	0,00	0,00%	0,00
ALIMENTAÇÃO E NUTRIÇÃO (XXXVII)	0,00	0,00	0,00	0,00%	0,00	0,00%	0,00	0,00%	0,00
Despesas Correntes	0,00	0,00	0,00	0,00%	0,00	0,00%	0,00	0,00%	0,00
Despesas de Capital	0,00	0,00	0,00	0,00%	0,00	0,00%	0,00	0,00%	0,00
OUTRAS SUBFUNÇÕES (XXXVIII)	317.200,00	0,00	0,00	0,00%	0,00	0,00%	0,00	0,00%	0,00
Despesas Correntes	189.000,00	0,00	0,00	0,00%	0,00	0,00%	0,00	0,00%	0,00
Despesas de Capital	128.200,00	0,00	0,00	0,00%	0,00	0,00%	0,00	0,00%	0,00
TOTAL DAS DESPESAS NÃO COMPUTADAS NO CÁLCULO DO MÍNIMO (XXXIX) = (XXXII + XXXIII + XXXIV + XXXV + XXXVI + XXXVII + XXXVIII)	15.613.800,00	22.944.800,15	22.617.433,99	98,57%	22.433.383,20	97,77%	21.878.966,39	95,35%	184.050,79

DESPESAS TOTAIS COM SAÚDE	DOTAÇÃO INICIAL	DOTAÇÃO ATUALIZADA (c)	DESPESAS EMPENHADAS		DESPESAS LIQUIDADAS		DESPESAS PAGAS		Inscritas em RP não Processados (g)
			Até o bimestre (d)	% (d/c)	Até o bimestre (e)	% (e/c)	Até o bimestre (f)	% (f/c)	
ATENÇÃO BÁSICA (XL) = (IV + XXXII)	11.656.900,00	15.683.505,74	15.496.034,82	98,80%	15.346.032,92	97,84%	14.821.264,70	94,50%	150.001,90
ASSISTÊNCIA HOSPITALAR E AMBULATORIAL (XLI) = (V + XXXIII)	6.012.400,00	7.388.127,41	7.238.842,97	97,97%	7.221.124,73	97,73%	7.167.590,18	97,01%	17.718,24
SUPORTE PROFILÁTICO E TERAPÊUTICO (XLII) = (VI + XXXIV)	591.100,00	709.377,29	641.700,65	90,45%	630.777,00	88,91%	603.620,79	85,09%	10.923,65
VIGILÂNCIA SANITÁRIA (XLIII) = (VII + XXXV)	93.300,00	155.100,00	153.298,88	98,83%	147.298,88	94,97%	147.298,88	94,97%	6.000,00
VIGILÂNCIA EPIDEMIOLÓGICA (XLIV) = (VIII + XXXVI)	320.500,00	148.200,00	145.480,77	98,16%	145.480,77	98,16%	145.480,77	98,16%	0,00
ALIMENTAÇÃO E NUTRIÇÃO (XLV) = (XIX + XXXVII)	0,00	0,00	0,00	0,00%	0,00	0,00%	0,00	0,00%	0,00
OUTRAS SUBFUNÇÕES (XLVI) = (X + XXXVIII)	9.549.900,00	10.265.433,54	10.193.551,00	99,29%	10.038.790,10	97,79%	9.923.285,49	96,66%	154.760,90
TOTAL DAS DESPESAS COM SAÚDE (XLVII) = (XI + XXXIX)	28.224.100,00	34.349.743,98	33.868.909,09	98,60%	33.529.504,40	97,61%	32.808.540,81	95,51%	339.404,69