

ESTADO DE SERGIPE  
MUNICÍPIO DE CAPELA  
RELATÓRIO DE GESTÃO FISCAL  
**DEMONSTRATIVO DA DESPESA COM PESSOAL**  
ORÇAMENTOS FISCAL E DA SEGURIDADE SOCIAL  
JANEIRO 2021 A DEZEMBRO 2021

RGF - ANEXO 1 (LRF, art. 55, inciso I, alínea "a")

RS 1.00

DESPESA COM PESSOAL	DESPESAS EXECUTADAS (Últimos 12 Meses)													INSCRITAS EM RESTOS A PAGAR NÃO PROCESSADOS <sup>1</sup> (b)
	LIQUIDADAS													
	<MR- 11>	<MR- 10>	<MR- 9>	<MR- 8>	<MR- 7>	<MR- 6>	<MR- 5>	<MR- 4>	<MR- 3>	<MR- 2>	<MR- 1>	<MR>	TOTAL (ÚLTIMOS 12 MESES) (a)	
DESPESA BRUTA COM PESSOAL (I)	5.182.552,39	5.195.391,14	5.672.179,47	5.573.713,25	5.669.646,09	5.749.797,57	3.816.380,40	3.513.427,88	5.088.962,29	5.228.458,98	5.093.431,93	7.116.700,81	62.900.642,20	-
Pessoal Ativo	5.083.267,16	5.100.814,57	5.574.806,11	5.473.129,84	5.565.186,84	5.652.042,00	3.717.485,56	3.417.652,31	4.985.187,03	5.130.576,61	4.996.703,05	6.956.835,21	61.653.686,29	-
Vencimentos, Vantagens e Outras Despesas Variáveis	4.342.612,83	4.308.462,61	4.708.979,88	4.595.886,49	4.674.072,48	4.835.426,87	5.005.278,81	4.849.803,30	5.114.718,46	5.182.544,29	5.254.474,94	6.866.299,06	59.738.560,02	-
Obrigações Patronais	740.654,33	792.351,96	865.826,23	877.243,35	891.114,36	816.615,13	-1.287.793,25	-1.432.150,99	-129.531,43	-51.967,68	-257.771,89	90.536,15	1.915.126,27	-
Pessoal Inativo e Pensionistas	99.285,23	94.576,57	97.373,36	100.583,41	104.459,25	97.755,57	98.894,84	95.775,57	103.775,26	97.882,37	96.728,88	159.865,60	1.246.955,91	-
Aposentadorias, Reserva e Reformas	76.917,34	77.467,34	77.781,82	80.625,18	83.709,39	78.022,84	80.036,61	76.917,34	84.917,03	79.024,14	77.870,65	130.258,24	1.003.547,92	-
Pensões	22.367,89	17.109,23	19.591,54	19.958,23	20.749,86	19.732,73	18.858,23	18.858,23	18.858,23	18.858,23	18.858,23	29.607,36	243.407,99	-
Outras Despesas de Pessoal Decorrentes de Contratos de Terceirização ou de Contratação de Forma Indireta (§ 1º do art. 18 da LRF)	0,00	0,00	0,00	0,00	0,00	0,00	0,00	0,00	0,00	0,00	0,00	0,00	0,00	-
Despesa com Pessoal não Executada Orçamentariamente	0,00	0,00	0,00	0,00	0,00	0,00	0,00	0,00	0,00	0,00	0,00	0,00	0,00	-
DESPESAS NÃO COMPUTADAS (II) (§ 1º do art. 19 da LRF)	274,92	10.159,30	4.485,73	274,92	6.796,34	274,92	21.374,92	274,92	975,39	274,92	-425,55	1.412,60	46.153,33	-
Indenizações por Demissão e Incentivos à Demissão Voluntária	0,00	0,00	0,00	0,00	0,00	0,00	15.500,00	0,00	0,00	0,00	0,00	0,00	15.500,00	-
Decorrentes de Decisão Judicial de Período Anterior ao da Apuração	274,92	10.159,30	4.485,73	274,92	6.796,34	274,92	5.874,92	274,92	975,39	274,92	-425,55	1.412,60	30.653,33	-
Despesas de Exercícios Anteriores de Período Anterior ao da Apuração	0,00	0,00	0,00	0,00	0,00	0,00	0,00	0,00	0,00	0,00	0,00	0,00	0,00	-
Inativos e Pensionistas com Recursos Vinculados	0,00	0,00	0,00	0,00	0,00	0,00	0,00	0,00	0,00	0,00	0,00	0,00	0,00	-
DESPESA LÍQUIDA COM PESSOAL (III) = (I - II)	5.182.277,47	5.185.231,84	5.667.693,74	5.573.438,33	5.662.849,75	5.749.522,65	3.795.005,48	3.513.152,96	5.087.986,90	5.228.184,06	5.093.857,48	7.115.288,21	62.854.488,87	-

APURAÇÃO DO CUMPRIMENTO DO LIMITE LEGAL	VALOR	% SOBRE A RCL AJUSTADA
RECEITA CORRENTE LÍQUIDA - RCL (IV)	103.257.872,31	-
(-) Transferências obrigatórias da União relativas às emendas individuais (art. 166-A, § 1º, da CF) (V)	3.730.000,00	-
(-) Transferências obrigatórias da União relativas às emendas de bancada (art. 166, § 16 da CF) (VI)	0,00	-
RECEITA CORRENTE LÍQUIDA AJUSTADA PARA CÁLCULO DOS LIMITES DA DESPESA COM PESSOAL (VII) = (IV - V - VI)	99.527.872,31	-
DESPESA TOTAL COM PESSOAL - DTP (VIII) = (III a + III b)	62.854.488,87	63,15
LIMITE MÁXIMO (IX) (incisos I, II e III, art. 20 da LRF)	59.716.723,39	60,00
LIMITE PRUDENCIAL (X) = (0,95 x IX) (parágrafo único do art. 22 da LRF)	56.730.887,22	57,00
LIMITE DE ALERTA (XI) = (0,90 x IX) (inciso II do §1º do art. 59 da LRF)	53.745.051,05	54,00

FONTE: Sistema Contábil, Unidade Responsável: Secretária de Finanças, Data da emissão: 24/02/2022 e hora de emissão: 11h

NOTA: Consolidado com a Câmara Municipal


1. Nos demonstrativos elaborados no primeiro e no segundo quadrimestre de cada exercício, os valores de restos a pagar não processados inscritos em 31 de dezembro do exercício anterior continuarão a ser informados nesse campo. Esses valores não sofrem alteração pelo seu processamento, e somente no caso de cancelamento podem ser excluídos.


Tabela 1.1


TRAJETÓRIA DE RETORNO AO LIMITE DA DESPESA TOTAL COM PESSOAL								
2020			2021			2021		
3º Quadrimestre			1º Quadrimestre			2º Quadrimestre		
Limite Máximo	% DTP	% Excedente	Redutor mínimo de 1/3 do	Limite	% DTP	Redutor Residual	Limite	% DTP
(a)	(b)	(c) = (b-a)	(d) = (1/3*c)	(e) = (b-d)	(f)	(g) = (f-a)	(h) = (a)	(i)
60	64,65	4,65	1,55	63,10	68,40	8,40	60,00	62,96

Nota: DTP corresponde à Despesa Total com Pessoal.

  
SILVANA YANINA MAMLAK  
PREFEITA MUNICIPAL

  
JOSÉ VALMIR DOS PASSOS CRC/SE Nº 4.111  
TÉCNICO EM CONTABILIDADE

  
LINS PORFÍRIO DE ARAÚJO SANTOS  
SECRETÁRIO DE CONTROLE INTERNO

  
ÁLVARO ROBERTO BRITO BUERY  
SECRETÁRIO DE FINANÇAS

ESTADO DE SERGIPE  
MUNICÍPIO DE CAPELA  
RELATÓRIO DE GESTÃO FISCAL  
**DEMONSTRATIVO DA DÍVIDA CONSOLIDADA LÍQUIDA**  
ORÇAMENTOS FISCAL E DA SEGURIDADE SOCIAL  
JANEIRO A DEZEMBRO 2021

RGF - ANEXO 2 (LRF, art. 55, inciso I, alínea "b")

R\$ 1,00

DÍVIDA CONSOLIDADA	SALDO DO EXERCÍCIO ANTERIOR	SALDO DO EXERCÍCIO DE 2021		
		Até o 1º Quadrimestre	Até o 2º Quadrimestre	Até o 3º Quadrimestre
<b>DÍVIDA CONSOLIDADA - DC (I)</b>	<b>32.466.558,79</b>	<b>30.620.456,12</b>	<b>28.360.039,44</b>	<b>29.259.551,40</b>
Divida Mobiliária	-	-	-	-
Divida Contratual	19.555.825,88	17.709.723,21	15.449.306,53	16.348.818,49
Empréstimos	-	-	-	-
Internos	-	-	-	-
Externos	-	-	-	-
Reestruturação da Dívida de Estados e Municípios	-	-	-	-
Financiamentos	-	-	-	-
Internos	-	-	-	-
Externos	-	-	-	-
Parcelamento e Renegociação de dívidas	19.555.825,88	17.709.723,21	15.449.306,53	16.348.818,49
De Tributos	-	-	-	-
De Contribuições Previdenciárias	19.146.526,65	17.471.847,67	15.314.421,93	16.236.103,09
De Demais Contribuições Sociais	409.299,23	237.875,54	134.884,60	112.715,40
Do FGTS	-	-	-	-
Com Instituição Não financeira	-	-	-	-
Demais Dívidas Contratuais	-	-	-	-
Precatórios Posteriores a 05/05/2000 (inclusive) - Vencidos e não pagos	12.910.732,91	12.910.732,91	12.910.732,91	12.910.732,91
Outras Dívidas	-	-	-	-
<b>DEDUÇÕES (II)</b>	<b>-</b>	<b>-</b>	<b>-</b>	<b>-</b>
Disponibilidade de Caixa¹	-	-	-	-
Disponibilidade de Caixa Bruta	8.078.165,81	6.758.487,02	7.410.863,52	8.046.072,06
(-) Restos a Pagar Processados	8.977.741,96	8.125.837,07	7.965.461,32	9.312.947,11
Demais Haveres Financeiros	-	-	-	-
<b>DÍVIDA CONSOLIDADA LÍQUIDA² (DCL) (III) = (I - II)</b>	<b>32.466.558,79</b>	<b>30.620.456,12</b>	<b>28.360.039,44</b>	<b>29.259.551,40</b>
<b>RECEITA CORRENTE LÍQUIDA - RCL (IV)</b>	<b>94.765.437,04</b>	<b>98.393.444,68</b>	<b>101.208.366,75</b>	<b>103.257.872,31</b>
(-) Transferências obrigatórias da União relativas às emendas individuais (art. 166-A, § 1º, da CF) (V)	4.100.000,00	4.180.000,00	3.730.000,00	3.730.000,00
<b>RECEITA CORRENTE LÍQUIDA AJUSTADA PARA CÁLCULO DOS LIMITES DE ENDIVIDAMENTO (VI) = (IV - V)</b>	<b>90.665.437,04</b>	<b>94.213.444,68</b>	<b>97.478.366,75</b>	<b>99.527.872,31</b>
% da DC sobre a RCL AJUSTADA (IVI)	35,81	32,50	29,09	29,40
% da DCL sobre a RCL AJUSTADA (III/VI)	35,81	32,50	29,09	29,40
LIMITE DEFINIDO POR RESOLUÇÃO DO SENADO FEDERAL - 120%	108.798.524,45	113.056.133,62	116.974.040,10	119.433.446,77
LIMITE DE ALERTA (inciso III do § 1º do art. 59 da LRF) - 90%	97.918.672,00	101.750.520,25	105.276.636,09	107.490.102,09
<b>OUTROS VALORES NÃO INTEGRANTES DA DC</b>	<b>SALDO DO EXERCÍCIO ANTERIOR</b>	<b>SALDO DO EXERCÍCIO DE 2021</b>		
		Até o 1º Quadrimestre	Até o 2º Quadrimestre	Até o 3º Quadrimestre
PRECATÓRIOS ANTERIORES A 05/05/2000	-	-	-	-
PRECATÓRIOS POSTERIORES A 05/05/2000 (Não incluídos na DC)²	-	-	-	-
PASSIVO ATUARIAL	-	-	-	-
INSUFICIÊNCIA FINANCEIRA	899.576,15	1.367.350,05	554.597,80	1.266.875,05
DEPÓSITOS E CONSIGNAÇÕES SEM CONTRAPARTIDA	792.045,95	1.246.266,16	2.109.716,42	833.448,60
RP NÃO-PROCESSADOS	889.347,55	415.362,07	217.676,80	723.285,06
ANTECIPAÇÕES DE RECEITA ORÇAMENTÁRIA - ARO	-	-	-	-
DÍVIDA CONTRATUAL DE PPP	-	-	-	-
APROPRIAÇÃO DE DEPÓSITOS JUDICIAIS	-	-	-	-


FONTE: Sistema Contabilis, Unidade Responsável: Secretaria de Finanças, Data da emissão: 27/01/2022 e hora de emissão: 10h


1. Se o saldo apurado for negativo, ou seja, se o total da Disponibilidade de Caixa Bruta for menor que Restos a Pagar Processados, esse saldo negativo não deverá ser informado nessa linha, mas sim na linha da "Insuficiência Financeira", no quadro "Outros Valores não integrantes da Dívida Consolidada". Assim, quando o cálculo de Disponibilidade de Caixa for negativo, o valor dessa linha deverá ser (0) "zero".


2. Refere-se aos precatórios posteriores a 05/05/2000 que, em cumprimento ao disposto no artigo 100 da Constituição Federal, ainda não foram incluídos no orçamento ou constam no orçamento e ainda não foram pagos. Ao final do exercício em que esses precatórios foram incluídos ou que deveriam ter sido incluídos, os valores deverão compor a linha "Pecatórios Posteriores a 05/05/2000 (inclusive) - Vencidos e não pagos"

NOTA: Consolidado com a Câmara Municipal.

  
SILVANY YANINA MAMLAK  
PREFEITA MUNICIPAL

  
JOSÉ VALMIR DOS PASSOS CRC/SE Nº 4.111  
TÉCNICO EM CONTABILIDADE

  
LINS PORFÍRIO DE ARAÚJO SANTOS  
SECRETÁRIO DE CONTROLE INTERNO

  
ÁLVARO ROBERTO BRITO BUERY  
SECRETÁRIO DE FINANÇAS


ESTADO DE SERGIPE  
MUNICÍPIO DE CAPELA  
RELATÓRIO DE GESTÃO FISCAL  
DEMONSTRATIVO DAS GARANTIAS E CONTRAGARANTIAS DE VALORES  
ORÇAMENTOS FISCAL E DA SEGURIDADE SOCIAL  
JANEIRO A DEZEMBRO 2021


RGF - ANEXO 3 (LRF, art. 55, inciso I, alínea "c" e art. 40, § 1º)


GARANTIAS CONCEDIDAS	SALDO DO EXERCÍCIO ANTERIOR	SALDOS DO EXERCÍCIO DE 2021		
		Até o 1º Quadrimestre	Até o 2º Quadrimestre	Até o 3º Quadrimestre
AOS ESTADOS (I)	-	-	-	-
Em Operações de Crédito Externas	-	-	-	-
Em Operações de Crédito Internas	-	-	-	-
AOS MUNICÍPIOS (II)	-	-	-	-
Em Operações de Crédito Externas	-	-	-	-
Em Operações de Crédito Internas	-	-	-	-
ÀS ENTIDADES CONTROLADAS (III)	-	-	-	-
Em Operações de Crédito Externas	-	-	-	-
Em Operações de Crédito Internas	-	-	-	-
POR MEIO DE FUNDOS E PROGRAMAS (IV)	-	-	-	-
TOTAL GARANTIAS CONCEDIDAS (V) = (I + II + III + IV)	-	-	-	-
RECEITA CORRENTE LÍQUIDA - RCL (VI)	94.765.437,04	98.393.444,68	101.208.366,75	103.257.872,31
(-) Transferências obrigatórias da União relativas às emendas individuais (art. 166-A, § 1º, da CF) (VII)	4.100.000,00	4.180.000,00	3.730.000,00	3.730.000,00
DE ENDIVIDAMENTO (VIII) = (VI - VII)	90.665.437,04	94.213.444,68	97.478.366,75	99.527.872,31
% do TOTAL DAS GARANTIAS sobre a RCL AJUSTADA (V/VIII)	0,00%	0,00%	0,00%	0,00%
LIMITE DEFINIDO POR RESOLUÇÃO DO SENADO FEDERAL - 22%	19.946.396,15	20.726.957,83	21.445.240,69	21.896.131,91
LIMITE DE ALERTA (inciso III do §1º do art. 59 da LRF) - 90%	17.951.756,53	18.654.262,05	19.300.716,62	19.706.518,72
CONTRAGARANTIAS RECEBIDAS	SALDO DO EXERCÍCIO ANTERIOR	SALDOS DO EXERCÍCIO DE 2021		
		Até o 1º Quadrimestre	Até o 2º Quadrimestre	Até o 3º Quadrimestre
DOS ESTADOS (IX)	-	-	-	-
Em Garantia às operações de Crédito Externas	-	-	-	-
Em Garantia às operações de Crédito Internas	-	-	-	-
DOS MUNICÍPIOS (X)	-	-	-	-
Em Garantia às operações de Crédito Externas	-	-	-	-
Em Garantia às operações de Crédito Internas	-	-	-	-
DAS ENTIDADES CONTROLADAS (XI)	-	-	-	-
Em Garantia às operações de Crédito Externas	-	-	-	-
Em Garantia às operações de Crédito Internas	-	-	-	-
EM GARANTIAS POR MEIO DE FUNDOS E PROGRAMAS (XII)	-	-	-	-
TOTAL CONTRAGARANTIAS RECEBIDAS (XIII) = (IX + X + XI + XII)	-	-	-	-
MEDIDAS CORRETIVAS:				

FONTE: Sistema Contabilis, Unidade Responsável: Secretaria de Finanças, Data da emissão: 2/01/2022 e hora de emissão: 10h  
NOTA: Consolidado com a Câmara Municipal.

  
SILVANY YANINA MAMLAK  
PREFEITA MUNICIPAL

  
JOSÉ VALMIR DOS PASSOS CRC/SE Nº 4.111  
TÉCNICO EM CONTABILIDADE

  
LINS PORFÍRIO DE ARAÚJO SANTOS  
SECRETÁRIO DE CONTROLE INTERNO

  
ÁLVARO ROBERTO BRITO BUÉRY  
SECRETÁRIO DE FINANÇAS

ESTADO DE SERGIPE  
MUNICÍPIO DE CAPELA  
RELATÓRIO DE GESTÃO FISCAL  
**DEMONSTRATIVO DAS OPERAÇÕES DE CRÉDITO**  
ORÇAMENTOS FISCAL E DA SEGURIDADE SOCIAL  
JANEIRO A DEZEMBRO 2021

RGF - ANEXO 4 (LRF, art. 55, inciso I, alínea "d" e inciso III alínea "c")

RS 1,00


<b>OPERAÇÕES DE CRÉDITO</b>	<b>VALOR REALIZADO</b>	
	<b>No Quadrimestre de Referência</b>	<b>Até o Quadrimestre de Referência (a)</b>
Mobiliária	-	-
Interna	-	-
Externa	-	-
Contratual	-	-
Interna	-	-
Empréstimos	-	-
Aquisição Financiada de Bens e Arrendamento Mercantil Financeiro	-	-
Antecipação de Receita pela Venda a Termo de Bens e Serviços	-	-
Assunção, Reconhecimento e Confissão de Dívidas (LRF, art. 29, § 1º)	-	-
Operações de crédito não sujeitas ao limite para fins de contratação <sup>1</sup> (I)	-	-
Externa	-	-
Empréstimos	-	-
Aquisição Financiada de Bens e Arrendamento Mercantil Financeiro	-	-
Antecipações de Receitas pela Venda a Termo de Bens e Serviços	-	-
Assunção, Reconhecimento e Confissão de Dívidas (LRF, art. 29, § 1º)	-	-
Operações de crédito não sujeitas ao limite para fins de contratação <sup>1</sup> (II)	-	-
<b>TOTAL (III)</b>	-	-
<b>APURAÇÃO DO CUMPRIMENTO DOS LIMITES</b>	<b>VALOR</b>	<b>% SOBRE A RCL AJUSTADA</b>
RECEITA CORRENTE LÍQUIDA - RCL (IV)	103.257.872,31	-
(-) Transferências obrigatórias da União relativas às emendas individuais ( § 1º, art. 166-A da CF) (V)	3.730.000,00	-
ENDIVIDAMENTO (VI) = (IV - V)	99.527.872,31	-
OPERAÇÕES VEDADAS (VII)	-	-
TOTAL CONSIDERADO PARA FINS DA APURAÇÃO DO CUMPRIMENTO DO LIMITE (VIII) = (IIIa + VII - Ia - IIa)	-	-
LIMITE GERAL DEFINIDO POR RESOLUÇÃO DO SENADO FEDERAL PARA AS OPERAÇÕES DE CRÉDITO INTERNAS E EXTERNAS	15.924.459,57	16,00
LIMITE DE ALERTA (inciso III do §1º do art. 59 da LRF) - 22%	14.332.013,61	14,40
OPERAÇÕES DE CRÉDITO POR ANTECIPAÇÃO DA RECEITA ORÇAMENTÁRIA	-	-
LIMITE DEFINIDO POR RESOLUÇÃO DO SENADO FEDERAL PARA AS OPERAÇÕES DE CRÉDITO POR ANTECIPAÇÃO DA RECEITA ORÇAMENTÁRIA	6.966.951,06	7,00
<b>OUTRAS OPERAÇÕES QUE INTEGRAM A DÍVIDA CONSOLIDADA</b>	<b>VALOR REALIZADO</b>	<b>Até o Quadrimestre de Referência (a)</b>
Parcelamentos de Dívidas	-	-
Tributos	-	-
Contribuições Previdenciárias	-	-
FGTS	-	-
Operações de reestruturação e recomposição do principal de dívidas	-	-


FONTE: Sistema Contabilis, Unidade Responsável: Secretaria de Finanças, Data da emissão: 27/01/2022 e hora de emissão: 10h


1 Conforme Manual para Instrução de Pleitos (MIP), disponível em [conteudo.tesouro.gov.br/manuais/mip](http://conteudo.tesouro.gov.br/manuais/mip), essas operações podem ser contratadas mesmo que não haja margem disponível nos limites. No entanto, uma vez contratadas, os fluxos de tais operações terão seus efeitos contabilizados para fins da contratação de outras operações de crédito.

NOTA: Consolidado com a Câmara Municipal.

  
SILVANY YANINA MAMLAK  
PREFEITA MUNICIPAL

  
JOSÉ VALMIR DOS PASSOS CRC/SE Nº 4.111  
TÉCNICO EM CONTABILIDADE

  
LINS PORFÍRIO DE ARAÚJO SANTOS  
SECRETÁRIO DE CONTROLE INTERNO

  
ÁLVARO ROBERTO BRITO BUERY  
SECRETÁRIO DE FINANÇAS



ESTADO DE SERGIPE  
MUNICÍPIO DE CAPELA  
RELATÓRIO DE GESTÃO FISCAL  
DEMONSTRATIVO DA DISPONIBILIDADE DE CAIXA E DOS RESTOS A PAGAR  
ORÇAMENTOS FISCAL E DA SEGURIDADE SOCIAL  
JANEIRO A DEZEMBRO 2021

RGF – ANEXO 5 (LRF, art. 55, Inciso III, alínea "a")

RS 1.00

IDENTIFICAÇÃO DOS RECURSOS	DISPONIBILIDADE DE CAIXA BRUTA (a)	OBRIGAÇÕES FINANCEIRAS				INSUFICIÊNCIA FINANCEIRA VERIFICADA NO CONSÓRCIO PÚBLICO (f)	DISPONIBILIDADE DE CAIXA LÍQUIDA (ANTES DA INSCRIÇÃO EM RESTOS A PAGAR NÃO PROCESSADOS DO EXERCÍCIO)1 (g) = (a - (b + c + d + e) - f)	RESTOS A PAGAR EMPENHADOS E NÃO LIQUIDADOS DO EXERCÍCIO (h)	EMPENHOS NÃO LIQUIDADOS CANCELADOS (NÃO INSCRITOS POR INSUFICIÊNCIA FINANCEIRA)	DISPONIBILIDADE DE CAIXA LÍQUIDA (APÓS A INSCRIÇÃO EM RESTOS A PAGAR NÃO PROCESSADOS DO EXERCÍCIO) (i) = (g - h)
		Restos a Pagar Liquidados e Não Pagos		Restos a Pagar Empenhados e Não Liquidados de Exercícios Anteriores (d)	Demais Obrigações Financeiras (e)					
		De Exercícios Anteriores (b)	Do Exercício (c)							
<b>TOTAL DOS RECURSOS NÃO VINCULADOS (I)</b>	<b>2.726.355,21</b>	<b>1.999.649,20</b>	<b>562.981,63</b>	<b>150.202,41</b>	<b>148.706,08</b>	-	<b>-135.184,11</b>	<b>197.514,59</b>	-	<b>-332.698,70</b>
Recursos Ordinários	2.726.355,21	1.999.649,20	562.981,63	150.202,41	148.706,08	-	-135.184,11	197.514,59	-	-332.698,70
Outros Recursos não Vinculados	0,00	0,00	0,00	0,00	0,00	-	0,00	0,00	-	0,00
<b>TOTAL DOS RECURSOS VINCULADOS (II)</b>	<b>5.319.716,87</b>	<b>5.781.625,35</b>	<b>968.690,93</b>	<b>24.676,31</b>	<b>684.742,52</b>	-	<b>2.140.018,24</b>	<b>350.891,75</b>	-	<b>2.490.909,99</b>
Receitas de Impostos e de Transferência de Impostos - Educação	347,40	504.279,03	228.319,53	-	97.577,91	-	829.829,07	5.097,00	-	-834.926,07
Transferências do FUNDEB	20.669,10	3.454.754,61	457,20	-	167.100,86	-	3.601.643,57	457,20	-	-3.602.100,77
Outros Recursos Vinculados à Educação	95.384,11	135.609,08	117.045,80	6.245,00	120.390,21	-	283.905,98	1.163,02	-	-285.069,00
Receitas de Impostos e de Transferência de Impostos - Saúde	37.123,83	1.627.808,61	224.074,71	8.398,00	-	-	1.823.157,49	127.255,77	-	-1.950.413,26
Outros Recursos Vinculados à Saúde	879.164,38	28.769,87	347.739,11	9.033,31	206.804,90	-	286.817,19	106.202,16	-	180.615,03
Recursos Vinculados à Assistência Social	475.349,12	22.937,75	15.039,41	-	54.271,28	-	383.100,68	68.397,80	-	314.702,88
Recursos Vinculados ao RPPS - Plano Previdenciário <sup>2</sup>	-	-	-	-	-	-	-	0,00	-	0,00
Recursos Vinculados ao RPPS - Plano Financeiro	-	-	-	-	-	-	-	0,00	-	0,00
Recursos de Operações de Crédito (exceto vinculados à Educação e à Saúde)	-	-	-	-	-	-	-	0,00	-	0,00
Recursos de Alienação de Bens/Ativos	330,02	-	-	-	-	-	330,02	0,00	-	330,02
Outros Recursos Vinculados	3.811.348,91	7.466,40	36.015,17	1.000,00	38.597,36	-	3.728.269,98	42.318,80	-	3.685.951,18
<b>TOTAL (III) = (I + II)</b>	<b>8.046.072,08</b>	<b>7.781.274,55</b>	<b>1.531.672,56</b>	<b>174.878,72</b>	<b>833.448,60</b>	-	<b>2.275.202,35</b>	<b>548.406,34</b>	-	<b>-2.823.608,69</b>


FONTE: Sistema Contábil, Unidade Responsável: Secretaria de Finanças, Data da emissão: 24/02/2022 e hora de emissão: 11h


NOTA: Consolidado com a Câmara Municipal

1. Essa coluna poderá apresentar valor negativo, indicando, nesse caso, insuficiência de caixa após o registro das obrigações financeiras.

2. Nessa linha não devem ser informados os investimentos destinados à acumulação para pagamentos futuros

  
SILVANY YANINA MAMLAK  
PREFEITA MUNICIPAL

  
JOSÉ VALMIR DOS PASSOS CRC/SE Nº 4.111  
TÉCNICO EM CONTABILIDADE

  
LINS PORFÍRIO DE ARAÚJO SANTOS  
SECRETÁRIO DE CONTROLE INTERNO

  
ÁLVARO ROBERTO BRITO BUERY  
SECRETÁRIO DE FINANÇAS

ESTADO DE SERGIPE  
MUNICÍPIO DE CAPELA  
RELATÓRIO DE GESTÃO FISCAL  
**DEMONSTRATIVO SIMPLIFICADO DO RELATÓRIO DE GESTÃO FISCAL**  
ORÇAMENTOS FISCAL E DA SEGURIDADE SOCIAL  
JANEIRO A DEZEMBRO 2021

LRF, art. 48 - Anexo 6

RS 1,00

RECEITA CORRENTE LÍQUIDA	VALOR ATÉ O QUADRIMESTRE/SEMESTRE
Receita Corrente Líquida	RS 103.257.872,31
Receita Corrente Líquida Ajustada para Cálculo dos Limites de Endividamento	RS 99.527.872,31
Receita Corrente Líquida Ajustada para Cálculo dos Limites da Despesa com Pessoal	RS 99.527.872,31

DESPESA COM PESSOAL	VALOR	% SOBRE A RCL AJUSTADA
Despesa Total com Pessoal - DTP	62.854.488,87	63,15
Limite Máximo (incisos I, II e III, art. 20 da LRF) - <60%>	59.716.723,39	60,00
Limite Prudencial (parágrafo único, art. 22 da LRF) - <57%>	56.730.887,22	57,00
Limite de Alerta (inciso II do §1º do art. 59 da LRF) - <54%>	53.745.051,05	54,00

DÍVIDA CONSOLIDADA	VALOR ATÉ O QUADRIMESTRE DE REFERÊNCIA	% SOBRE A RCL AJUSTADA
Dívida Consolidada Líquida	29.259.551,40	29,40
Limite Definido por Resolução do Senado Federal	119.433.446,77	120,00

GARANTIAS DE VALORES	VALOR ATÉ O QUADRIMESTRE DE REFERÊNCIA	% SOBRE A RCL AJUSTADA
Total das Garantias Concedidas	-	-
Limite Definido por Resolução do Senado Federal	21.896.131,91	22,00


OPERAÇÕES DE CRÉDITO	VALOR	% SOBRE A RCL AJUSTADA
Operações de Crédito Internas e Externas	-	-
Limite Definido pelo Senado Federal para Operações de Crédito Externas e Internas	15.924.459,57	16,00
Operações de Crédito por Antecipação da Receita	-	-
Limite Definido pelo Senado Federal para Operações de Crédito por Antecipação da Receita	6.966.951,06	7,00


RESTOS A PAGAR	RESTOS A PAGAR EMPENHADOS E NÃO LIQUIDADOS DO EXERCÍCIO	DISPONIBILIDADE DE CAIXA LÍQUIDA (APÓS A INSCRIÇÃO EM RESTOS A PAGAR NÃO PROCESSADOS DO EXERCÍCIO)
Valor Total	548.406,34	2.823.608,69


FONTE: Sistema Contabilis, Unidade Responsável: Secretaria de Finanças, Data da emissão: 24/02/2022 e hora de emissão: 11h

NOTA: Consolidado com a Câmara Municipal

  
SILVANY YANINA MAMLAK  
PREFEITA MUNICIPAL

  
JOSÉ VALMIR DOS PASSOS CRC/SE Nº 4.111  
TÉCNICO EM CONTABILIDADE

  
LINS PORFÍRIO DE ARAÚJO SANTOS  
SECRETÁRIO DE CONTROLE INTERNO

  
ÁLVARO ROBERTO BRITO BUÉRY  
SECRETÁRIO DE FINANÇAS



**ESTADO DE SERGIPE**  
**MUNICÍPIO DE CAPELA**  
**Balanco Orçamentário**

RREO – Anexo I (LRF, Art. 52, inciso I, alíneas “a” e “b” do inciso II e §1º)

**NOVEMBRO-DEZEMBRO/2021**

R\$ 1,00

RECEITAS	PREVISÃO INICIAL	PREVISÃO ATUALIZADA (a)	RECEITAS REALIZADAS				SALDO A REALIZAR (a-c)
			No Bimestre (b)	% (b/a)	Até o Bimestre (c)	% (c/a)	
<b>RECEITAS (EXCETO INTRA-ORÇAMENTÁRIAS) (I)</b>	<b>101.946.770,00</b>	<b>101.946.770,00</b>	<b>22.122.572,15</b>	<b>21,70</b>	<b>106.325.035,96</b>	<b>104,29</b>	<b>-4.378.265,96</b>
<b>RECEITAS CORRENTES</b>	<b>98.168.663,00</b>	<b>98.168.663,00</b>	<b>19.972.572,15</b>	<b>20,34</b>	<b>103.257.872,31</b>	<b>105,18</b>	<b>-5.089.209,31</b>
<b>IMPOSTOS, TAXAS E CONTRIBUIÇÕES DE MELHORIA</b>	<b>5.188.930,00</b>	<b>5.188.930,00</b>	<b>1.423.738,38</b>	<b>27,43</b>	<b>5.736.115,79</b>	<b>110,54</b>	<b>-547.185,79</b>
IMPOSTOS	4.493.180,00	4.493.180,00	1.398.560,14	31,12	5.174.248,75	115,15	-681.068,75
TAXAS	695.750,00	695.750,00	25.178,24	3,61	561.867,04	80,75	133.882,96
<b>CONTRIBUIÇÕES</b>	<b>1.300.000,00</b>	<b>1.300.000,00</b>	<b>261.125,80</b>	<b>20,08</b>	<b>1.847.794,03</b>	<b>142,13</b>	<b>-547.794,03</b>
CONTRIBUIÇÃO PARA O CUSTEIO DO SERVIÇO DE ILUMINAÇÃO PÚBLICA	1.300.000,00	1.300.000,00	261.125,80	20,08	1.847.794,03	142,13	-547.794,03
<b>RECEITA PATRIMONIAL</b>	<b>273.691,00</b>	<b>273.691,00</b>	<b>57.371,83</b>	<b>20,96</b>	<b>157.329,33</b>	<b>57,48</b>	<b>116.361,67</b>
VALORES MOBILIÁRIOS	271.991,00	271.991,00	57.371,83	21,09	157.329,33	57,84	114.661,67
DEMAIS RECEITAS PATRIMONIAIS	1.700,00	1.700,00	0,00	0,00	0,00	0,00	1.700,00
<b>RECEITA DE SERVIÇOS</b>	<b>2.535.000,00</b>	<b>2.535.000,00</b>	<b>813.999,43</b>	<b>32,11</b>	<b>3.750.506,95</b>	<b>147,94</b>	<b>-1.215.506,95</b>
SERVIÇOS ADMINISTRATIVOS E COMERCIAIS GERAIS	2.535.000,00	2.535.000,00	813.999,43	32,11	3.750.506,95	147,94	-1.215.506,95
<b>TRANSFERÊNCIAS CORRENTES</b>	<b>86.958.587,00</b>	<b>86.958.587,00</b>	<b>17.326.827,38</b>	<b>19,92</b>	<b>90.989.775,60</b>	<b>104,63</b>	<b>-4.031.188,60</b>
TRANSFERÊNCIAS DA UNIÃO E DE SUAS ENTIDADES	42.928.787,00	42.928.787,00	9.429.742,98	21,96	49.261.528,04	114,75	-6.332.741,04
TRANSFERÊNCIAS DOS ESTADOS E DO DISTRITO FEDERAL E DE SUAS E	16.761.800,00	16.761.800,00	2.189.830,94	13,06	12.070.418,40	72,01	4.691.381,60
TRANSFERÊNCIAS DE OUTRAS INSTITUIÇÕES PÚBLICAS	27.268.000,00	27.268.000,00	5.707.253,46	20,93	29.657.829,16	108,76	-2.389.829,16
<b>OUTRAS RECEITAS CORRENTES</b>	<b>1.912.455,00</b>	<b>1.912.455,00</b>	<b>89.509,33</b>	<b>4,68</b>	<b>776.350,61</b>	<b>40,59</b>	<b>1.136.104,39</b>
MULTAS ADMINISTRATIVAS, CONTRATUAIS E JUDICIAIS	1.000,00	1.000,00	0,00	0,00	0,00	0,00	1.000,00
DEMAIS RECEITAS CORRENTES	1.911.455,00	1.911.455,00	89.509,33	4,68	776.350,61	40,61	1.135.104,39
<b>RECEITAS DE CAPITAL</b>	<b>3.778.107,00</b>	<b>3.778.107,00</b>	<b>2.150.000,00</b>	<b>56,90</b>	<b>3.067.163,65</b>	<b>81,18</b>	<b>710.943,35</b>
<b>ALIENAÇÃO DE BENS</b>	<b>2.000,00</b>	<b>2.000,00</b>	<b>0,00</b>	<b>0,00</b>	<b>0,00</b>	<b>0,00</b>	<b>2.000,00</b>
ALIENAÇÃO DE BENS MÓVEIS	1.000,00	1.000,00	0,00	0,00	0,00	0,00	1.000,00
ALIENAÇÃO DE BENS IMÓVEIS	1.000,00	1.000,00	0,00	0,00	0,00	0,00	1.000,00
<b>TRANSFERÊNCIAS DE CAPITAL</b>	<b>2.176.107,00</b>	<b>2.176.107,00</b>	<b>2.150.000,00</b>	<b>98,80</b>	<b>3.067.163,65</b>	<b>140,94</b>	<b>-891.056,65</b>
TRANSFERÊNCIAS DA UNIÃO E DE SUAS ENTIDADES	1.974.107,00	1.974.107,00	2.000.000,00	101,31	2.917.163,65	147,77	-943.056,65
TRANSFERÊNCIAS DOS ESTADOS E DO DISTRITO FEDERAL E DE SUAS E	202.000,00	202.000,00	150.000,00	74,25	150.000,00	74,25	52.000,00
<b>OUTRAS RECEITAS DE CAPITAL</b>	<b>1.600.000,00</b>	<b>1.600.000,00</b>	<b>0,00</b>	<b>0,00</b>	<b>0,00</b>	<b>0,00</b>	<b>1.600.000,00</b>
DEMAIS RECEITAS DE CAPITAL	1.600.000,00	1.600.000,00	0,00	0,00	0,00	0,00	1.600.000,00
<b>RECEITAS (INTRA-ORÇAMENTÁRIAS) (II)</b>	<b>53.230,00</b>	<b>53.230,00</b>	<b>71.335,25</b>	<b>134,01</b>	<b>150.425,54</b>	<b>282,59</b>	<b>-97.195,54</b>
<b>SUBTOTAL DAS RECEITAS (III) = (I + II)</b>	<b>102.000.000,00</b>	<b>102.000.000,00</b>	<b>22.193.907,40</b>	<b>21,76</b>	<b>106.475.461,50</b>	<b>104,39</b>	<b>-4.475.461,50</b>
<b>OPERAÇÕES DE CRÉDITO / REFINANCIAMENTO (IV)</b>							
Operações de Crédito Internas							
Mobiliária							
Contratual							
Operações de Crédito Externas							
Mobiliária							
Contratual							
<b>TOTAL DAS RECEITAS (V) = (III + IV)</b>	<b>102.000.000,00</b>	<b>102.000.000,00</b>	<b>22.193.907,40</b>	<b>21,76</b>	<b>106.475.461,50</b>	<b>104,39</b>	<b>-4.475.461,50</b>

DÉFICIT (VI)

TOTAL COM DÉFICIT (VII) = (V + VI)	102.000.000,00	102.000.000,00	22.193.907,40	21,76	106.475.461,50	-4.475.461,50
------------------------------------	----------------	----------------	---------------	-------	----------------	---------------

SALDOS DE EXERCÍCIOS ANTERIORES

Recursos Arrecadados em Exercícios Anteriores - RPPS

Superávit Financeiro Utilizado para Créditos Adicionais

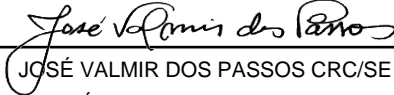
DESPESAS	DOTAÇÃO INICIAL (d)	DOTAÇÃO ATUALIZADA (e)	DESPESAS EMPENHADAS		SALDO A EMPENHAR (g) = (e-f)	DESPESAS LIQUIDADAS		SALDO A LIQUIDAR (i) = (e-h)	DESPESAS PAGAS ATÉ O BIMESTRE (j)	INSCRITAS RP NÃO PROCESSADOS (k)
			No Bimestre	Até o Bimestre (f)		No Bimestre	Até o Bimestre (h)			
<b>DESPESAS (EXCETO INTRA-ORÇAMENTÁRIAS) (VIII)</b>	<b>101.783.028,00</b>	<b>106.391.487,75</b>	<b>5.437.960,56</b>	<b>106.334.850,86</b>	<b>56.636,89</b>	<b>18.876.305,12</b>	<b>105.786.444,52</b>	<b>605.043,23</b>	<b>104.254.771,96</b>	<b>548.406,34</b>
<b>DESPESAS CORRENTES</b>	<b>89.682.172,00</b>	<b>97.334.356,32</b>	<b>6.181.028,80</b>	<b>97.284.303,13</b>	<b>50.053,19</b>	<b>19.593.774,10</b>	<b>96.856.051,23</b>	<b>478.305,09</b>	<b>95.455.530,26</b>	<b>428.251,90</b>
PESSOAL E ENCARGOS SOCIAIS	65.347.549,00	62.920.862,33	4.848.309,74	62.920.332,20	530,13	12.210.132,74	62.920.332,20	530,13	62.878.397,17	0,00
JUROS E ENCARGOS DA DÍVIDA	1.000,00	0,00	0,00	0,00	0,00	0,00	0,00	0,00	0,00	0,00
OUTRAS DESPESAS CORRENTES	24.333.623,00	34.413.493,99	1.332.719,06	34.363.970,93	49.523,06	7.383.641,36	33.935.719,03	477.774,96	32.577.133,09	428.251,90
<b>DESPESAS DE CAPITAL</b>	<b>11.998.856,00</b>	<b>9.057.131,43</b>	<b>-743.068,24</b>	<b>9.050.547,73</b>	<b>6.583,70</b>	<b>-717.468,98</b>	<b>8.930.393,29</b>	<b>126.738,14</b>	<b>8.799.241,70</b>	<b>120.154,44</b>
INVESTIMENTOS	11.841.556,00	5.276.768,69	312.806,08	5.270.184,99	6.583,70	300.167,96	5.150.030,55	126.738,14	5.018.878,96	120.154,44
INVERSÕES FINANCEIRAS	54.100,00	549.860,00	0,00	549.860,00	0,00	0,00	549.860,00	0,00	549.860,00	0,00
AMORTIZAÇÃO DA DÍVIDA	103.200,00	3.230.502,74	-1.055.874,32	3.230.502,74	0,00	-1.017.636,94	3.230.502,74	0,00	3.230.502,74	0,00
<b>RESERVAS</b>	<b>102.000,00</b>	<b>0,00</b>	<b>0,00</b>	<b>0,00</b>	<b>0,00</b>	<b>0,00</b>	<b>0,00</b>	<b>0,00</b>	<b>0,00</b>	<b>0,00</b>
RESERVAS	102.000,00	0,00	0,00	0,00	0,00	0,00	0,00	0,00	0,00	0,00
<b>AMORTIZAÇÃO DA DÍV. / REFINANCIAMENTO (XI)</b>	<b>0,00</b>	<b>0,00</b>	<b>0,00</b>	<b>0,00</b>	<b>0,00</b>	<b>0,00</b>	<b>0,00</b>	<b>0,00</b>	<b>0,00</b>	<b>0,00</b>
<b>Amortização da Dívida Interna</b>	<b>0,00</b>	<b>0,00</b>	<b>0,00</b>	<b>0,00</b>	<b>0,00</b>	<b>0,00</b>	<b>0,00</b>	<b>0,00</b>	<b>0,00</b>	<b>0,00</b>
Dívida Mobiliária	0,00	0,00	0,00	0,00	0,00	0,00	0,00	0,00	0,00	0,00
Outras Dívidas	0,00	0,00	0,00	0,00	0,00	0,00	0,00	0,00	0,00	0,00
<b>Amortização da Dívida Externa</b>	<b>0,00</b>	<b>0,00</b>	<b>0,00</b>	<b>0,00</b>	<b>0,00</b>	<b>0,00</b>	<b>0,00</b>	<b>0,00</b>	<b>0,00</b>	<b>0,00</b>
Dívida Mobiliária	0,00	0,00	0,00	0,00	0,00	0,00	0,00	0,00	0,00	0,00
Outras Dívidas	0,00	0,00	0,00	0,00	0,00	0,00	0,00	0,00	0,00	0,00
<b>DESPESAS (INTRA-ORÇAMENTÁRIAS) (IX)</b>	<b>216.972,00</b>	<b>17.982,90</b>	<b>15.306,53</b>	<b>17.239,43</b>	<b>743,47</b>	<b>15.315,13</b>	<b>17.239,43</b>	<b>743,47</b>	<b>17.239,43</b>	<b>0,00</b>
<b>SUBTOTAL DAS DESPESAS (X) = (VIII + IX)</b>	<b>102.000.000,00</b>	<b>106.409.470,65</b>	<b>5.453.267,09</b>	<b>106.352.090,29</b>	<b>57.380,36</b>	<b>18.891.620,25</b>	<b>105.803.683,95</b>	<b>605.786,70</b>	<b>104.272.011,39</b>	<b>548.406,34</b>
<b>TOTAL DAS DESPESAS (XII) = (X + XI)</b>	<b>102.000.000,00</b>	<b>106.409.470,65</b>	<b>5.453.267,09</b>	<b>106.352.090,29</b>	<b>57.380,36</b>	<b>18.891.620,25</b>	<b>105.803.683,95</b>	<b>605.786,70</b>	<b>104.272.011,39</b>	<b>548.406,34</b>
SUPERÁVIT (XIII)				123.371,21						
<b>TOTAL COM SUPERÁVIT (XIV) = (XII + XIII)</b>	<b>102.000.000,00</b>	<b>106.409.470,65</b>	<b>5.453.267,09</b>	<b>106.475.461,50</b>	<b>57.380,36</b>	<b>18.891.620,25</b>	<b>106.475.461,50</b>	<b>605.786,70</b>	<b>106.475.461,50</b>	<b>548.406,34</b>

RESERVA DO RPPS

RECEITAS INTRA-ORÇAMENTÁRIAS	PREVISÃO INICIAL	PREVISÃO ATUALIZADA (a)	RECEITAS REALIZADAS				SALDO A REALIZAR (a-c)
			No Bimestre (b)	% (b/a)	Até o Bimestre (c)	% (c/a)	
RECEITAS (INTRA-ORÇAMENTÁRIAS) (II)	53.230,00	53.230,00	71.335,25	134,01	150.425,54	282,59	-97.195,54
RECEITAS CORRENTES	53.230,00	53.230,00	71.335,25	134,01	150.425,54	282,59	-97.195,54
RECEITA DE SERVIÇOS	53.230,00	53.230,00	71.335,25	134,01	150.425,54	282,59	-97.195,54
SERVIÇOS ADMINISTRATIVOS E COMERCIAIS GERAIS	53.230,00	53.230,00	71.335,25	134,01	150.425,54	282,59	-97.195,54

DESPEAS INTRA-ORÇAMENTÁRIAS	DOTAÇÃO INICIAL (d)	DOTAÇÃO ATUALIZADA (e)	DESPEAS EMPENHADAS		SALDO A EMPENHAR (g) = (e-f)	DESPEAS LIQUIDADAS		SALDO A LIQUIDAR (i) = (e-h)	DESPEAS PAGAS ATÉ O BIMESTRE (j)	INSCRITAS RP NÃO PROCESSADOS (k)
			No Bimestre	Até o Bimestre (f)		No Bimestre	Até o Bimestre (h)			
DESPEAS (INTRA-ORÇAMENTÁRIAS) (IX)	216.972,00	17.982,90	15.306,53	17.239,43	743,47	15.315,13	17.239,43	743,47	17.239,43	0,00
DESPEAS CORRENTES	216.972,00	17.982,90	15.306,53	17.239,43	743,47	15.315,13	17.239,43	743,47	17.239,43	0,00
OUTRAS DESPEAS CORRENTES	216.972,00	17.982,90	15.306,53	17.239,43	743,47	15.315,13	17.239,43	743,47	17.239,43	0,00

  
 \_\_\_\_\_  
 SILVANY YANINA MAMLAK  
 PREFEITA MUNICIPAL

  
 \_\_\_\_\_  
 JOSÉ VALMIR DOS PASSOS CRC/SE Nº 4111  
 TÉCNICO EM CONTABILIDADE



**ESTADO DE SERGIPE**  
**MUNICÍPIO DE CAPELA**  
**Demonstrativo da Execução das despesas por Função/SubFunção**

RREO – Anexo II (LRF, Art. 52, inciso II, alínea “c”)

**NOVEMBRO-DEZEMBRO/2021**

R\$ 1,00

Função/SubFunção	DOTAÇÃO INICIAL	DOTAÇÃO ATUALIZADA (a)	DESPESAS EMPENHADAS			SALDO A EMPENHAR (c) = (a-b)	DESPESAS LIQUIDADAS			SALDO A LIQUIDAR (e) = (a-d)	INSCRITAS RP NÃO PROCESSADOS (f)
			No Bimestre	Até Bimestre (b)	% (b) / t (b)		No Bimestre	Até Bimestre (d)	% (d) / t (d)		
<b>DESPESAS (EXCETO INTRA-ORÇAMENTÁRIAS) (I)</b>	<b>101.783.028,00</b>	<b>106.391.487,75</b>	<b>5.437.960,56</b>	<b>106.334.850,86</b>	<b>99,98</b>	<b>56.636,89</b>	<b>18.876.305,12</b>	<b>105.786.444,52</b>	<b>99,98</b>	<b>605.043,23</b>	<b>0,00</b>
<b>01 - Legislativa</b>	<b>3.390.000,00</b>	<b>2.958.000,00</b>	<b>-23.239,35</b>	<b>2.957.919,99</b>	<b>2,78</b>	<b>80,01</b>	<b>533.023,56</b>	<b>2.957.919,99</b>	<b>2,80</b>	<b>80,01</b>	<b>0,00</b>
031 - Ação Legislativa	3.390.000,00	2.958.000,00	-23.239,35	2.957.919,99	2,78	80,01	533.023,56	2.957.919,99	2,80	80,01	0,00
<b>02 - Judiciária</b>	<b>1.502.220,00</b>	<b>1.133.800,49</b>	<b>113.813,68</b>	<b>1.133.761,30</b>	<b>1,07</b>	<b>39,19</b>	<b>294.441,96</b>	<b>1.133.306,30</b>	<b>1,07</b>	<b>494,19</b>	<b>455,00</b>
061 - Ação Judiciária	989.000,00	709.929,78	97.159,68	709.890,59	0,67	39,19	204.740,87	709.890,59	0,67	39,19	0,00
122 - Administração Geral	513.220,00	423.870,71	16.654,00	423.870,71	0,40	0,00	89.701,09	423.415,71	0,40	455,00	455,00
<b>04 - Administração</b>	<b>15.195.652,00</b>	<b>23.683.310,34</b>	<b>1.259.539,72</b>	<b>23.664.527,78</b>	<b>22,25</b>	<b>18.782,56</b>	<b>4.566.622,35</b>	<b>23.547.817,78</b>	<b>22,26</b>	<b>135.492,56</b>	<b>116.710,00</b>
121 - Planejamento e Orcamento	845.000,00	592.698,17	-40.176,02	589.204,98	0,55	3.493,19	146.666,33	588.749,98	0,56	3.948,19	455,00
122 - Administração Geral	12.505.312,00	22.837.804,93	1.361.428,54	22.822.515,56	21,46	15.289,37	4.368.947,73	22.706.715,56	21,46	131.089,37	115.800,00
123 - Administração Financeira	50.000,00	40.019,55	-9.980,45	40.019,55	0,04	0,00	7.597,01	40.019,55	0,04	0,00	0,00
124 - Controle Interno	378.440,00	212.787,69	-51.732,35	212.787,69	0,20	0,00	43.411,28	212.332,69	0,20	455,00	455,00
451 - Infraestrutura Urbana	1.386.900,00	0,00	0,00	0,00	0,00	0,00	0,00	0,00	0,00	0,00	0,00
512 - Saneamento Basico Urbano	10.000,00	0,00	0,00	0,00	0,00	0,00	0,00	0,00	0,00	0,00	0,00
605 - Abastecimento	20.000,00	0,00	0,00	0,00	0,00	0,00	0,00	0,00	0,00	0,00	0,00
<b>06 - Segurança Pública</b>	<b>176.400,00</b>	<b>0,00</b>	<b>0,00</b>	<b>0,00</b>	<b>0,00</b>	<b>0,00</b>	<b>0,00</b>	<b>0,00</b>	<b>0,00</b>	<b>0,00</b>	<b>0,00</b>
122 - Administração Geral	176.400,00	0,00	0,00	0,00	0,00	0,00	0,00	0,00	0,00	0,00	0,00
<b>08 - Assistência Social</b>	<b>5.324.425,00</b>	<b>4.915.812,43</b>	<b>526.651,86</b>	<b>4.915.812,43</b>	<b>4,62</b>	<b>0,00</b>	<b>976.112,77</b>	<b>4.804.909,04</b>	<b>4,54</b>	<b>110.903,39</b>	<b>110.903,39</b>
122 - Administração Geral	2.231.230,00	2.143.181,65	214.891,04	2.143.181,65	2,02	0,00	542.039,99	2.100.676,06	1,99	42.505,59	42.505,59
242 - Assistência ao Portador de Deficiência	1.000,00	0,00	0,00	0,00	0,00	0,00	0,00	0,00	0,00	0,00	0,00
243 - Assistência a Crianca e ao Adolescente	248.740,00	180.013,87	22.780,04	180.013,87	0,17	0,00	32.953,39	180.013,87	0,17	0,00	0,00
244 - Assistência Comunitária	2.843.455,00	2.592.616,91	288.980,78	2.592.616,91	2,44	0,00	401.119,39	2.524.219,11	2,39	68.397,80	68.397,80
<b>10 - Saúde</b>	<b>15.159.714,00</b>	<b>22.301.619,12</b>	<b>970.957,14</b>	<b>22.290.755,52</b>	<b>20,96</b>	<b>10.863,60</b>	<b>4.022.900,48</b>	<b>22.057.297,59</b>	<b>20,85</b>	<b>244.321,53</b>	<b>233.457,93</b>
122 - Administração Geral	6.263.439,00	9.674.180,52	323.904,30	9.674.180,52	9,10	0,00	1.401.344,05	9.601.838,64	9,08	72.341,88	72.341,88
242 - Assistência ao Portador de Deficiência	5.000,00	0,00	0,00	0,00	0,00	0,00	0,00	0,00	0,00	0,00	0,00
301 - Atenção Básica	6.361.300,00	11.558.499,96	491.867,79	11.550.192,19	10,86	8.307,77	2.282.765,07	11.412.118,94	10,79	146.381,02	138.073,25
302 - Assistência Hospitalar e Ambulatorial	971.032,00	653.335,34	130.679,79	651.215,51	0,61	2.119,83	248.520,55	637.045,51	0,60	16.289,83	14.170,00
303 - Suporte Profilático e Terapêutico	1.102.132,00	195.551,57	16.153,53	195.115,57	0,18	436,00	38.402,93	186.242,77	0,18	9.308,80	8.872,80
304 - Vigilância Sanitária	69.000,00	46.662,00	-3.338,00	46.662,00	0,04	0,00	15.554,00	46.662,00	0,04	0,00	0,00
305 - Vigilância Epidemiológica	353.540,00	173.389,73	11.689,73	173.389,73	0,16	0,00	36.313,88	173.389,73	0,16	0,00	0,00



NOVEMBRO-DEZEMBRO/2021

R\$ 1,00

Função/SubFunção	DOTAÇÃO INICIAL	DOTAÇÃO ATUALIZADA (a)	DESPESAS EMPENHADAS			SALDO A EMPENHAR (c) = (a-b)	DESPESAS LIQUIDADAS			SALDO A LIQUIDAR (e) = (a-d)	INSCRITAS RP NÃO PROCESSADOS (f)
			No Bimestre	Até Bimestre (b)	% (b) / t (b)		No Bimestre	Até Bimestre (d)	% (d) / t (d)		
451 - Infraestrutura Urbana	34.271,00	0,00	0,00	0,00	0,00	0,00	0,00	0,00	0,00	0,00	0,00
<b>12 - Educação</b>	<b>43.442.581,00</b>	<b>33.083.605,54</b>	<b>3.264.706,50</b>	<b>33.078.319,24</b>	<b>31,10</b>	<b>5.286,30</b>	<b>7.321.771,81</b>	<b>33.071.602,02</b>	<b>31,26</b>	<b>12.003,52</b>	<b>6.717,22</b>
122 - Administração Geral	4.000,00	0,00	0,00	0,00	0,00	0,00	0,00	0,00	0,00	0,00	0,00
242 - Assistência ao Portador de Deficiência	11.000,00	0,00	0,00	0,00	0,00	0,00	0,00	0,00	0,00	0,00	0,00
244 - Assistência Comunitária	1.000,00	0,00	0,00	0,00	0,00	0,00	0,00	0,00	0,00	0,00	0,00
361 - Ensino Fundamental	34.860.641,00	31.408.748,13	3.584.574,31	31.403.471,83	29,53	5.276,30	6.921.548,05	31.397.917,63	29,68	10.830,50	5.554,20
365 - Educação Infantil	5.372.940,00	779.224,41	-280.887,65	779.224,41	0,73	0,00	200.005,68	779.224,41	0,74	0,00	0,00
366 - Educação de Jovens e Adultos	1.577.700,00	196.163,01	-99.793,57	196.163,01	0,18	0,00	55.105,53	196.163,01	0,19	0,00	0,00
367 - Educação Especial	652.300,00	24.414,66	-28.070,67	24.414,66	0,02	0,00	5.655,07	24.414,66	0,02	0,00	0,00
368 - Educação Básica	963.000,00	675.055,33	88.884,08	675.045,33	0,63	10,00	139.457,48	673.882,31	0,64	1.173,02	1.163,02
<b>13 - Cultura</b>	<b>1.815.960,00</b>	<b>947.375,25</b>	<b>84.918,20</b>	<b>945.567,01</b>	<b>0,89</b>	<b>1.808,24</b>	<b>188.974,14</b>	<b>918.988,01</b>	<b>0,87</b>	<b>28.387,24</b>	<b>26.579,00</b>
122 - Administração Geral	1.730.160,00	947.375,25	84.918,20	945.567,01	0,89	1.808,24	188.974,14	918.988,01	0,87	28.387,24	26.579,00
392 - Difusão Cultural	72.800,00	0,00	0,00	0,00	0,00	0,00	0,00	0,00	0,00	0,00	0,00
451 - Infraestrutura Urbana	13.000,00	0,00	0,00	0,00	0,00	0,00	0,00	0,00	0,00	0,00	0,00
<b>15 - Urbanismo</b>	<b>6.241.056,00</b>	<b>3.574.885,70</b>	<b>-1.735,02</b>	<b>3.570.859,16</b>	<b>3,36</b>	<b>4.026,54</b>	<b>322.030,00</b>	<b>3.527.090,36</b>	<b>3,33</b>	<b>47.795,34</b>	<b>43.768,80</b>
242 - Assistência ao Portador de Deficiência	61.000,00	0,00	0,00	0,00	0,00	0,00	0,00	0,00	0,00	0,00	0,00
451 - Infraestrutura Urbana	3.949.600,00	1.331.007,48	20.911,10	1.326.980,94	1,25	4.026,54	0,00	1.284.662,14	1,21	46.345,34	42.318,80
452 - Serviços Urbanos	2.180.456,00	2.243.878,22	-22.646,12	2.243.878,22	2,11	0,00	322.030,00	2.242.428,22	2,12	1.450,00	1.450,00
512 - Saneamento Basico Urbano	50.000,00	0,00	0,00	0,00	0,00	0,00	0,00	0,00	0,00	0,00	0,00
<b>16 - Habitação</b>	<b>7.000,00</b>	<b>0,00</b>	<b>-2.000,00</b>	<b>0,00</b>	<b>0,00</b>	<b>0,00</b>	<b>0,00</b>	<b>0,00</b>	<b>0,00</b>	<b>0,00</b>	<b>0,00</b>
482 - Habitacao Urbana	7.000,00	0,00	-2.000,00	0,00	0,00	0,00	0,00	0,00	0,00	0,00	0,00
<b>17 - Saneamento</b>	<b>3.243.000,00</b>	<b>3.251.901,07</b>	<b>17.881,00</b>	<b>3.240.701,07</b>	<b>3,05</b>	<b>11.200,00</b>	<b>507.833,47</b>	<b>3.238.911,07</b>	<b>3,06</b>	<b>12.990,00</b>	<b>1.790,00</b>
451 - Infraestrutura Urbana	105.000,00	0,00	0,00	0,00	0,00	0,00	0,00	0,00	0,00	0,00	0,00
511 - Saneamento Basico Rural	31.000,00	0,00	0,00	0,00	0,00	0,00	0,00	0,00	0,00	0,00	0,00
605 - Abastecimento	3.107.000,00	3.251.901,07	17.881,00	3.240.701,07	3,05	11.200,00	507.833,47	3.238.911,07	3,06	12.990,00	1.790,00
<b>18 - Gestão Ambiental</b>	<b>291.600,00</b>	<b>337.121,60</b>	<b>-30.096,40</b>	<b>337.121,60</b>	<b>0,32</b>	<b>0,00</b>	<b>73.347,78</b>	<b>337.121,60</b>	<b>0,32</b>	<b>0,00</b>	<b>0,00</b>
122 - Administração Geral	160.100,00	140.229,60	-29.355,40	140.229,60	0,13	0,00	29.495,28	140.229,60	0,13	0,00	0,00
541 - Preservação e Conservação Ambiental	9.500,00	0,00	0,00	0,00	0,00	0,00	0,00	0,00	0,00	0,00	0,00
542 - Controle Ambiental	122.000,00	196.892,00	-741,00	196.892,00	0,19	0,00	43.852,50	196.892,00	0,19	0,00	0,00



**ESTADO DE SERGIPE**  
**MUNICÍPIO DE CAPELA**  
**Demonstrativo da Execução das despesas por Função/SubFunção**

RREO – Anexo II (LRF, Art. 52, inciso II, alínea “c”)

**NOVEMBRO-DEZEMBRO/2021**

R\$ 1,00

Função/SubFunção	DOTAÇÃO INICIAL	DOTAÇÃO ATUALIZADA (a)	DESPESAS EMPENHADAS			SALDO A EMPENHAR (c) = (a-b)	DESPESAS LIQUIDADAS			SALDO A LIQUIDAR (e) = (a-d)	INSCRITAS RP NÃO PROCESSADOS (f)
			No Bimestre	Até Bimestre (b)	% (b) / t (b)		No Bimestre	Até Bimestre (d)	% (d) / t (d)		
<b>20 - Agricultura</b>	<b>1.981.700,00</b>	<b>1.990.836,05</b>	<b>2.331,11</b>	<b>1.990.801,05</b>	<b>1,87</b>	<b>35,00</b>	<b>322.556,11</b>	<b>1.988.631,05</b>	<b>1,88</b>	<b>2.205,00</b>	<b>2.170,00</b>
451 - Infraestrutura Urbana	103.000,00	0,00	0,00	0,00	0,00	0,00	0,00	0,00	0,00	0,00	0,00
542 - Controle Ambiental	2.000,00	0,00	0,00	0,00	0,00	0,00	0,00	0,00	0,00	0,00	0,00
606 - Extensão Rural	1.613.700,00	1.990.836,05	2.331,11	1.990.801,05	1,87	35,00	322.556,11	1.988.631,05	1,88	2.205,00	2.170,00
608 - Promoção da Produção Agropecuária	263.000,00	0,00	0,00	0,00	0,00	0,00	0,00	0,00	0,00	0,00	0,00
<b>23 - Comércio e Serviços</b>	<b>30.100,00</b>	<b>0,00</b>	<b>0,00</b>	<b>0,00</b>	<b>0,00</b>	<b>0,00</b>	<b>0,00</b>	<b>0,00</b>	<b>0,00</b>	<b>0,00</b>	<b>0,00</b>
695 - Turismo	30.100,00	0,00	0,00	0,00	0,00	0,00	0,00	0,00	0,00	0,00	0,00
<b>25 - Energia</b>	<b>1.402.200,00</b>	<b>2.336.890,00</b>	<b>239.051,18</b>	<b>2.336.890,00</b>	<b>2,20</b>	<b>0,00</b>	<b>240.223,87</b>	<b>2.336.890,00</b>	<b>2,21</b>	<b>0,00</b>	<b>0,00</b>
752 - Energia Eletrica	1.402.200,00	2.336.890,00	239.051,18	2.336.890,00	2,20	0,00	240.223,87	2.336.890,00	2,21	0,00	0,00
<b>26 - Transporte</b>	<b>1.447.300,00</b>	<b>1.597.234,10</b>	<b>57.526,29</b>	<b>1.592.818,14</b>	<b>1,50</b>	<b>4.415,96</b>	<b>424.314,62</b>	<b>1.586.963,14</b>	<b>1,50</b>	<b>10.270,96</b>	<b>5.855,00</b>
122 - Administração Geral	1.153.300,00	1.597.234,10	57.526,29	1.592.818,14	1,50	4.415,96	424.314,62	1.586.963,14	1,50	10.270,96	5.855,00
782 - Transporte Rodoviário	294.000,00	0,00	0,00	0,00	0,00	0,00	0,00	0,00	0,00	0,00	0,00
<b>27 - Desporto e Lazer</b>	<b>929.120,00</b>	<b>1.072.088,67</b>	<b>28.047,26</b>	<b>1.071.989,18</b>	<b>1,01</b>	<b>99,49</b>	<b>114.307,43</b>	<b>1.071.989,18</b>	<b>1,01</b>	<b>99,49</b>	<b>0,00</b>
812 - Desporto Comunitário	325.120,00	1.006.513,99	29.146,75	1.006.513,99	0,95	0,00	114.307,43	1.006.513,99	0,95	0,00	0,00
813 - Lazer	604.000,00	65.574,68	-1.099,49	65.475,19	0,06	99,49	0,00	65.475,19	0,06	99,49	0,00
<b>28 - Encargos Especiais</b>	<b>101.000,00</b>	<b>3.207.007,39</b>	<b>-1.070.392,61</b>	<b>3.207.007,39</b>	<b>3,02</b>	<b>0,00</b>	<b>-1.032.155,23</b>	<b>3.207.007,39</b>	<b>3,03</b>	<b>0,00</b>	<b>0,00</b>
843 - Serviço da Dívida Interna	101.000,00	3.207.007,39	-1.070.392,61	3.207.007,39	3,02	0,00	-1.032.155,23	3.207.007,39	3,03	0,00	0,00
<b>99 - Reserva</b>	<b>102.000,00</b>	<b>0,00</b>	<b>0,00</b>	<b>0,00</b>	<b>0,00</b>	<b>0,00</b>	<b>0,00</b>	<b>0,00</b>	<b>0,00</b>	<b>0,00</b>	<b>0,00</b>
999 - Reserva de Contingência	102.000,00	0,00	0,00	0,00	0,00	0,00	0,00	0,00	0,00	0,00	0,00
<b>DESPESAS (INTRA-ORÇAMENTÁRIAS) (II)</b>	<b>216.972,00</b>	<b>17.982,90</b>	<b>15.306,53</b>	<b>17.239,43</b>	<b>0,02</b>	<b>743,47</b>	<b>15.315,13</b>	<b>17.239,43</b>	<b>0,02</b>	<b>743,47</b>	<b>0,00</b>
<b>02 - Judiciária</b>	<b>200,00</b>	<b>0,00</b>	<b>0,00</b>	<b>0,00</b>	<b>0,00</b>	<b>0,00</b>	<b>0,00</b>	<b>0,00</b>	<b>0,00</b>	<b>0,00</b>	<b>0,00</b>
122 - Administração Geral	200,00	0,00	0,00	0,00	0,00	0,00	0,00	0,00	0,00	0,00	0,00
<b>04 - Administração</b>	<b>16.000,00</b>	<b>0,00</b>	<b>0,00</b>	<b>0,00</b>	<b>0,00</b>	<b>0,00</b>	<b>0,00</b>	<b>0,00</b>	<b>0,00</b>	<b>0,00</b>	<b>0,00</b>
121 - Planejamento e Orçamento	6.000,00	0,00	0,00	0,00	0,00	0,00	0,00	0,00	0,00	0,00	0,00
122 - Administração Geral	9.800,00	0,00	0,00	0,00	0,00	0,00	0,00	0,00	0,00	0,00	0,00
124 - Controle Interno	200,00	0,00	0,00	0,00	0,00	0,00	0,00	0,00	0,00	0,00	0,00
<b>06 - Segurança Pública</b>	<b>2.100,00</b>	<b>0,00</b>	<b>0,00</b>	<b>0,00</b>	<b>0,00</b>	<b>0,00</b>	<b>0,00</b>	<b>0,00</b>	<b>0,00</b>	<b>0,00</b>	<b>0,00</b>
122 - Administração Geral	2.100,00	0,00	0,00	0,00	0,00	0,00	0,00	0,00	0,00	0,00	0,00
<b>08 - Assistência Social</b>	<b>4.300,00</b>	<b>0,00</b>	<b>0,00</b>	<b>0,00</b>	<b>0,00</b>	<b>0,00</b>	<b>0,00</b>	<b>0,00</b>	<b>0,00</b>	<b>0,00</b>	<b>0,00</b>





NOVEMBRO-DEZEMBRO/2021

R\$ 1,00

Função/SubFunção	DOTAÇÃO INICIAL	DOTAÇÃO ATUALIZADA (a)	DESPESAS EMPENHADAS			SALDO A EMPENHAR (c) = (a-b)	DESPESAS LIQUIDADAS			SALDO A LIQUIDAR (e) = (a-d)	INSCRITAS RP NÃO PROCESSADOS (f)
			No Bimestre	Até Bimestre (b)	% (b) / t (b)		No Bimestre	Até Bimestre (d)	% (d) / t (d)		
122 - Administração Geral	200,00	0,00	0,00	0,00	0,00	0,00	0,00	0,00	0,00	0,00	0,00
243 - Assistência a Criança e ao Adolescente	700,00	0,00	0,00	0,00	0,00	0,00	0,00	0,00	0,00	0,00	0,00
244 - Assistência Comunitária	3.400,00	0,00	0,00	0,00	0,00	0,00	0,00	0,00	0,00	0,00	0,00
<b>10 - Saúde</b>	<b>41.772,00</b>	<b>0,00</b>	<b>0,00</b>	<b>0,00</b>	<b>0,00</b>	<b>0,00</b>	<b>0,00</b>	<b>0,00</b>	<b>0,00</b>	<b>0,00</b>	<b>0,00</b>
122 - Administração Geral	30.981,00	0,00	0,00	0,00	0,00	0,00	0,00	0,00	0,00	0,00	0,00
301 - Atenção Básica	1.100,00	0,00	0,00	0,00	0,00	0,00	0,00	0,00	0,00	0,00	0,00
302 - Assistência Hospitalar e Ambulatorial	3.625,00	0,00	0,00	0,00	0,00	0,00	0,00	0,00	0,00	0,00	0,00
303 - Suporte Profilático e Terapêutico	2.566,00	0,00	0,00	0,00	0,00	0,00	0,00	0,00	0,00	0,00	0,00
304 - Vigilância Sanitária	2.000,00	0,00	0,00	0,00	0,00	0,00	0,00	0,00	0,00	0,00	0,00
305 - Vigilância Epidemiológica	1.500,00	0,00	0,00	0,00	0,00	0,00	0,00	0,00	0,00	0,00	0,00
<b>12 - Educação</b>	<b>137.900,00</b>	<b>17.150,00</b>	<b>15.306,53</b>	<b>16.406,53</b>	<b>0,02</b>	<b>743,47</b>	<b>15.315,13</b>	<b>16.406,53</b>	<b>0,02</b>	<b>743,47</b>	<b>0,00</b>
361 - Ensino Fundamental	119.700,00	17.150,00	15.306,53	16.406,53	0,02	743,47	15.315,13	16.406,53	0,02	743,47	0,00
365 - Educação Infantil	11.100,00	0,00	0,00	0,00	0,00	0,00	0,00	0,00	0,00	0,00	0,00
366 - Educação de Jovens e Adultos	5.100,00	0,00	0,00	0,00	0,00	0,00	0,00	0,00	0,00	0,00	0,00
367 - Educação Especial	1.000,00	0,00	0,00	0,00	0,00	0,00	0,00	0,00	0,00	0,00	0,00
368 - Educação Básica	1.000,00	0,00	0,00	0,00	0,00	0,00	0,00	0,00	0,00	0,00	0,00
<b>13 - Cultura</b>	<b>4.200,00</b>	<b>0,00</b>	<b>0,00</b>	<b>0,00</b>	<b>0,00</b>	<b>0,00</b>	<b>0,00</b>	<b>0,00</b>	<b>0,00</b>	<b>0,00</b>	<b>0,00</b>
122 - Administração Geral	2.100,00	0,00	0,00	0,00	0,00	0,00	0,00	0,00	0,00	0,00	0,00
392 - Difusão Cultural	2.100,00	0,00	0,00	0,00	0,00	0,00	0,00	0,00	0,00	0,00	0,00
<b>15 - Urbanismo</b>	<b>2.200,00</b>	<b>0,00</b>	<b>0,00</b>	<b>0,00</b>	<b>0,00</b>	<b>0,00</b>	<b>0,00</b>	<b>0,00</b>	<b>0,00</b>	<b>0,00</b>	<b>0,00</b>
452 - Serviços Urbanos	2.200,00	0,00	0,00	0,00	0,00	0,00	0,00	0,00	0,00	0,00	0,00
<b>18 - Gestão Ambiental</b>	<b>2.000,00</b>	<b>0,00</b>	<b>0,00</b>	<b>0,00</b>	<b>0,00</b>	<b>0,00</b>	<b>0,00</b>	<b>0,00</b>	<b>0,00</b>	<b>0,00</b>	<b>0,00</b>
122 - Administração Geral	2.000,00	0,00	0,00	0,00	0,00	0,00	0,00	0,00	0,00	0,00	0,00
<b>20 - Agricultura</b>	<b>2.000,00</b>	<b>0,00</b>	<b>0,00</b>	<b>0,00</b>	<b>0,00</b>	<b>0,00</b>	<b>0,00</b>	<b>0,00</b>	<b>0,00</b>	<b>0,00</b>	<b>0,00</b>
606 - Extensão Rural	2.000,00	0,00	0,00	0,00	0,00	0,00	0,00	0,00	0,00	0,00	0,00
<b>23 - Comércio e Serviços</b>	<b>100,00</b>	<b>0,00</b>	<b>0,00</b>	<b>0,00</b>	<b>0,00</b>	<b>0,00</b>	<b>0,00</b>	<b>0,00</b>	<b>0,00</b>	<b>0,00</b>	<b>0,00</b>
695 - Turismo	100,00	0,00	0,00	0,00	0,00	0,00	0,00	0,00	0,00	0,00	0,00
<b>26 - Transporte</b>	<b>2.000,00</b>	<b>832,90</b>	<b>0,00</b>	<b>832,90</b>	<b>0,00</b>	<b>0,00</b>	<b>0,00</b>	<b>832,90</b>	<b>0,00</b>	<b>0,00</b>	<b>0,00</b>
122 - Administração Geral	2.000,00	832,90	0,00	832,90	0,00	0,00	0,00	832,90	0,00	0,00	0,00
<b>27 - Desporto e Lazer</b>	<b>2.200,00</b>	<b>0,00</b>	<b>0,00</b>	<b>0,00</b>	<b>0,00</b>	<b>0,00</b>	<b>0,00</b>	<b>0,00</b>	<b>0,00</b>	<b>0,00</b>	<b>0,00</b>



ESTADO DE SERGIPE  
MUNICÍPIO DE CAPELA  
Demonstrativo da Execução das despesas por Função/SubFunção

RREO – Anexo II (LRF, Art. 52, inciso II, alínea “c”)

NOVEMBRO-DEZEMBRO/2021

R\$ 1,00

Função/SubFunção	DOTAÇÃO INICIAL	DOTAÇÃO ATUALIZADA (a)	DESPESAS EMPENHADAS			SALDO A EMPENHAR (c) = (a-b)	DESPESAS LIQUIDADAS			SALDO A LIQUIDAR (e) = (a-d)	INSCRITAS RP NÃO PROCESSADOS (f)
			No Bimestre	Até Bimestre (b)	% (b) / t (b)		No Bimestre	Até Bimestre (d)	% (d) / t (d)		
812 - Desporto Comunitário	2.200,00	0,00	0,00	0,00	0,00	0,00	0,00	0,00	0,00	0,00	0,00
<b>TOTAL (III) = (I + II)</b>	<b>102.000.000,00</b>	<b>106.409.470,65</b>	<b>5.453.267,09</b>	<b>106.352.090,29</b>	<b>100,00</b>	<b>57.380,36</b>	<b>18.891.620,25</b>	<b>105.803.683,95</b>	<b>100,00</b>	<b>605.786,70</b>	<b>548.406,34</b>

SILVANY YANINA MAMLAK  
PREFEITA MUNICIPAL

JOSÉ VALMIR DOS PASSOS CRC/SE Nº 4111  
TÉCNICO EM CONTABILIDADE


**MUNICÍPIO DE CAPELA**  
**Demonstrativo da Receita Corrente Líquida**

NOVEMBRO-DEZEMBRO/2021

R\$ 1,00

ESPECIFICAÇÃO	EVOLUÇÃO DA RECEITA REALIZADA NOS ÚLTIMOS 12 MESES												TOTAL (ÚLTIMOS 12 MESES)	PREVISÃO ATUALIZADA 2021
	01/2021	02/2021	03/2021	04/2021	05/2021	06/2021	07/2021	08/2021	09/2021	10/2021	11/2021	12/2021		
<b>1- RECEITAS CORRENTES (I)</b>	<b>7.973.999,04</b>	<b>9.343.705,32</b>	<b>8.660.832,16</b>	<b>8.445.664,71</b>	<b>9.009.520,92</b>	<b>8.506.379,80</b>	<b>11.672.833,94</b>	<b>9.948.659,40</b>	<b>8.249.265,15</b>	<b>8.493.516,88</b>	<b>9.761.600,29</b>	<b>11.900.784,16</b>	<b>111.966.761,77</b>	<b>106.666.063,00</b>
1.1- Impostos, Taxas e Contribuições de Melhoria	318.809,95	374.231,69	444.448,12	553.445,89	458.391,25	280.933,14	417.842,58	444.680,37	429.850,23	589.744,19	618.582,68	805.155,70	5.736.115,79	5.188.930,00
1.1.1- IPTU	7.937,72	15.269,43	21.705,28	87.712,43	44.371,60	11.926,88	15.780,28	12.923,79	21.581,47	11.870,75	19.222,04	31.618,51	301.920,18	357.005,00
1.1.2- ISS	58.119,63	66.265,63	80.676,33	113.278,39	103.093,25	55.845,81	127.335,21	98.730,18	94.366,32	82.084,59	136.449,00	264.075,00	1.280.319,34	1.200.300,00
1.1.3- ITBI	8.098,17	8.545,97	33.713,06	26.468,24	22.259,95	10.530,79	6.855,41	14.124,82	8.299,60	16.174,04	37.761,32	9.764,48	202.595,85	279.550,00
1.1.4- IRRF	179.139,89	221.731,36	249.484,08	250.106,93	242.589,24	156.830,02	207.901,23	275.364,36	265.106,89	441.489,59	387.423,80	512.245,99	3.389.413,38	2.656.325,00
1.1.5- Outros Impostos, Taxas e Contribuições de Melhoria	65.514,54	62.419,30	58.869,37	75.879,90	46.077,21	45.799,64	59.970,45	43.537,22	40.495,95	38.125,22	37.726,52	-12.548,28	561.867,04	695.750,00
1.2- Contribuições	151.719,69	168.021,50	135.278,44	180.199,34	149.305,03	181.313,88	162.816,52	156.049,40	157.595,82	144.368,61	148.586,25	112.539,55	1.847.794,03	1.300.000,00
1.3- Receita Patrimonial	1.269,37	919,86	3.140,15	4.856,31	8.132,23	9.059,83	14.660,46	18.630,67	20.193,03	19.095,59	20.739,20	36.632,63	157.329,33	273.691,00
1.3.1- Rendimentos de Aplicação Financeira	1.269,37	919,86	3.140,15	4.856,31	8.132,23	9.059,83	14.660,46	18.630,67	20.193,03	19.095,59	20.739,20	36.632,63	157.329,33	271.991,00
1.3.2- Outras Receitas Patrimoniais	0,00	0,00	0,00	0,00	0,00	0,00	0,00	0,00	0,00	0,00	0,00	0,00	0,00	1.700,00
1.4- Receita Agropecuária	0,00	0,00	0,00	0,00	0,00	0,00	0,00	0,00	0,00	0,00	0,00	0,00	0,00	0,00
1.5- Receita Industrial	0,00	0,00	0,00	0,00	0,00	0,00	0,00	0,00	0,00	0,00	0,00	0,00	0,00	0,00
1.6- Receita de Serviços	159.875,18	236.950,15	302.820,71	302.066,50	304.263,69	302.756,92	323.297,09	353.196,77	317.863,05	333.417,46	368.905,36	445.094,07	3.750.506,95	2.535.000,00
1.7- Transferências Correntes	7.178.079,16	8.469.770,52	7.695.117,42	7.346.367,16	8.025.202,56	7.674.336,74	10.715.733,36	8.890.239,53	7.300.471,08	7.386.707,85	8.550.964,81	10.465.674,87	99.698.665,06	95.455.987,00
1.7.1- Cota-Parte do FPM	2.383.415,08	3.124.052,85	2.093.986,99	2.189.104,73	2.631.002,45	2.275.408,58	3.109.075,94	2.485.805,41	1.952.195,97	2.175.397,78	2.825.247,06	4.205.932,02	31.450.624,86	25.500.000,00
1.7.2- Cota-Parte do ICMS	1.025.002,55	1.014.121,66	1.197.939,77	964.546,87	991.680,88	1.265.141,22	1.047.677,11	1.332.107,61	1.050.455,10	1.161.656,17	1.416.016,39	1.170.746,45	13.637.091,78	18.100.000,00
1.7.3- Cota-Parte do IPVA	52.616,97	63.415,96	133.292,58	131.452,03	50.402,71	53.017,00	60.059,25	61.266,29	68.264,99	49.238,46	51.101,93	51.336,11	825.464,28	830.000,00
1.7.4- Cota-Parte do ITR	420,29	627,66	722,73	242,73	237,36	77,03	404,37	87,74	4.826,61	15.458,84	878,71	356,59	24.340,66	5.000,00
1.7.5- Transferências da LC 87/1996	0,00	0,00	0,00	0,00	0,00	0,00	0,00	0,00	0,00	0,00	0,00	0,00	0,00	27.000,00
1.7.6- Transferências da LC 61/1989	465,47	432,23	432,23	448,85	432,23	398,98	465,47	398,98	432,23	432,23	432,23	415,60	5.186,73	25.000,00
1.7.7- Transferências do FUNDEB	2.389.554,52	2.860.382,58	2.442.440,45	2.245.375,13	2.345.065,22	2.475.294,37	2.106.936,34	2.431.318,87	2.323.583,63	2.330.624,59	2.681.520,01	3.025.733,45	29.657.829,16	27.268.000,00
1.7.8- Outras Transferências Correntes	1.326.604,28	1.406.737,58	1.826.302,67	1.815.196,82	2.006.381,71	1.604.999,56	4.391.114,88	2.579.254,63	1.900.712,55	1.653.899,78	1.575.768,48	2.011.154,65	24.098.127,59	23.700.987,00
1.8- Outras Receitas Correntes	164.245,69	93.811,60	80.027,32	58.729,51	64.226,16	57.979,29	38.483,93	85.862,66	23.291,94	20.183,18	53.821,99	35.687,34	776.350,61	1.912.455,00
<b>2- DEDUÇÕES (II)</b>	<b>-692.383,98</b>	<b>-840.529,96</b>	<b>-685.274,80</b>	<b>-657.158,97</b>	<b>-734.751,02</b>	<b>-718.808,52</b>	<b>-618.565,24</b>	<b>-775.933,11</b>	<b>-615.234,92</b>	<b>-680.436,64</b>	<b>-858.735,16</b>	<b>-831.077,14</b>	<b>-8.708.889,46</b>	<b>-8.497.400,00</b>
2.1- Contrib. do Servidor para Plano de Previdência	0,00	0,00	0,00	0,00	0,00	0,00	0,00	0,00	0,00	0,00	0,00	0,00	0,00	0,00
2.2- Compensação Financ. entre Regimes Previdência	0,00	0,00	0,00	0,00	0,00	0,00	0,00	0,00	0,00	0,00	0,00	0,00	0,00	0,00
2.3- Dedução de Receita para Formação do FUNDEB	-692.383,98	-840.529,96	-685.274,80	-657.158,97	-734.751,02	-718.808,52	-618.565,24	-775.933,11	-615.234,92	-680.436,64	-858.735,16	-831.077,14	-8.708.889,46	-8.497.400,00
RECEITA CORRENTE LÍQUIDA (III) = (I - II)	7.281.615,06	8.503.175,36	7.975.557,36	7.788.505,74	8.274.769,90	7.787.571,28	11.054.268,70	9.172.726,29	7.634.030,23	7.813.080,24	8.902.865,13	11.069.707,02	103.257.872,31	98.168.663,00
4- (-) Transferências obrigatórias da União relativas às emendas individuais (art. 166-A, § 1º, da CF) (IV)	0,00	0,00	0,00	80.000,00	0,00	0,00	2.700.000,00	950.000,00	0,00	0,00	0,00	0,00	3.730.000,00	0,00
<b>4- RECEITA CORRENTE LÍQUIDA AJUSTADA PARA CÁLCULO DOS LIMITES DE ENDIVIDAMENTO (V) = (III - IV)</b>	<b>7.281.615,06</b>	<b>8.503.175,36</b>	<b>7.975.557,36</b>	<b>7.708.505,74</b>	<b>8.274.769,90</b>	<b>7.787.571,28</b>	<b>8.354.268,70</b>	<b>8.222.726,29</b>	<b>7.634.030,23</b>	<b>7.813.080,24</b>	<b>8.902.865,13</b>	<b>11.069.707,02</b>	<b>99.527.872,31</b>	<b>98.168.663,00</b>

**MUNICÍPIO DE CAPELA**  
**Demonstrativo da Receita Corrente Líquida**

NOVEMBRO-DEZEMBRO/2021

R\$ 1,00

ESPECIFICAÇÃO	EVOLUÇÃO DA RECEITA REALIZADA NOS ÚLTIMOS 12 MESES												TOTAL (ÚLTIMOS 12 MESES)	PREVISÃO ATUALIZADA 2021	
	01/2021	02/2021	03/2021	04/2021	05/2021	06/2021	07/2021	08/2021	09/2021	10/2021	11/2021	12/2021			
4- (-) Transferências obrigatórias da União relativas às emendas de bancada (art. 166, § 16, da CF) (VI)	0,00	0,00	0,00	0,00	0,00	0,00	0,00	0,00	0,00	0,00	0,00	0,00	0,00	0,00	0,00
4- RECEITA CORRENTE LÍQUIDA AJUSTADA PARA CÁLCULO DOS LIMITES DA DESPESA COM PESSOAL (VII) = (V - VI)	7.281.615,06	8.503.175,36	7.975.557,36	7.708.505,74	8.274.769,90	7.787.571,28	8.354.268,70	8.222.726,29	7.634.030,23	7.813.080,24	8.902.865,13	11.069.707,02	99.527.872,31	98.168.663,00	

SILVANY YANINA MAMLAK  
PREFEITA MUNICIPALJOSÉ VALMIR DOS PASSOS CRC/SE Nº 4111  
TÉCNICO EM CONTABILIDADE



ESTADO DE SERGIPE  
MUNICÍPIO DE CAPELA

Demonstrativo das Receitas e Despesas Previdenciárias do Regime Próprio de Previdência dos Servidores

RREO - Anexo 4 (LRF, Art. 53, inciso II)

NOVEMBRO-DEZEMBRO/2021

FUNDO EM CAPITALIZAÇÃO (PLANO PREVIDENCIÁRIO)			
RECEITAS PREVIDENCIÁRIAS - RPPS (FUNDO EM CAPITALIZAÇÃO)	PREVISÃO ATUALIZADA (a)	RECEITAS REALIZADAS Até o Bimestre (b)	
<b>RECEITAS CORRENTES (I)</b>	<b>0,00</b>	<b>0,00</b>	<b>0,00</b>
<b>Receita de Contribuições dos Segurados</b>	<b>0,00</b>	<b>0,00</b>	<b>0,00</b>
Ativo	0,00	0,00	0,00
Inativo	0,00	0,00	0,00
Pensionista	0,00	0,00	0,00
<b>Receita de Contribuições Patronais</b>	<b>0,00</b>	<b>0,00</b>	<b>0,00</b>
Ativo	0,00	0,00	0,00
Inativo	0,00	0,00	0,00
Pensionista	0,00	0,00	0,00
<b>Receita Patrimonial</b>	<b>0,00</b>	<b>0,00</b>	<b>0,00</b>
Receitas Imobiliárias	0,00	0,00	0,00
Receitas de Valores Mobiliários	0,00	0,00	0,00
Outras Receitas Patrimoniais	0,00	0,00	0,00
<b>Receita de Serviços</b>	<b>0,00</b>	<b>0,00</b>	<b>0,00</b>
<b>Outras Receitas Correntes</b>	<b>0,00</b>	<b>0,00</b>	<b>0,00</b>
Compensação Previdenciária do RGPS para o RPPS	0,00	0,00	0,00
Aportes Periódicos para Amortização de Déficit Atuarial do RPPS (II)	0,00	0,00	0,00
Demais Receitas Correntes	0,00	0,00	0,00
<b>RECEITAS DE CAPITAL (III)</b>	<b>0,00</b>	<b>0,00</b>	<b>0,00</b>
Alienação de Bens, Direitos e Ativos	0,00	0,00	0,00
Amortização de Empréstimos	0,00	0,00	0,00
Outras Receitas de Capital	0,00	0,00	0,00
<b>TOTAL DAS RECEITAS PREVIDENCIÁRIAS RPPS - (IV) = (I + III - II)</b>	<b>0,00</b>	<b>0,00</b>	<b>0,00</b>

DESPESAS PREVIDENCIÁRIAS - RPPS (FUNDO EM CAPITALIZAÇÃO)	DOTAÇÃO ATUALIZADA (c)	DESPESAS EMPENHADAS	DESPESAS LIQUIDADAS	DESPESAS PAGAS	INSCRITAS EM RESTOS A PAGAR NÃO PROCESSADOS
		Até o Bimestre (d)	Até o Bimestre (e)	Até o Bimestre (f)	no exercício (g)
<b>Benefícios</b>	<b>0,00</b>	<b>0,00</b>	<b>0,00</b>	<b>0,00</b>	<b>0,00</b>
Aposentadorias	0,00	0,00	0,00	0,00	0,00
Pensões por Morte	0,00	0,00	0,00	0,00	0,00
<b>Outras Despesas Previdenciárias</b>	<b>0,00</b>	<b>0,00</b>	<b>0,00</b>	<b>0,00</b>	<b>0,00</b>
Compensação Financeira entre os regimes	0,00	0,00	0,00	0,00	0,00
Demais Despesas Previdenciárias	0,00	0,00	0,00	0,00	0,00

TOTAL DAS DESPESAS DO FUNDO EM CAPITALIZAÇÃO (V)	0,00	0,00	0,00	0,00	0,00
--	------	------	------	------	------

RESULTADO PREVIDENCIÁRIO - FUNDO EM CAPITALIZAÇÃO (VI) = (IV - V)2	0,00	0,00	0,00	0,00	
--	------	------	------	------	--

RECURSOS RPPS ARRECADADOS EM EXERCÍCIOS ANTERIORES		PREVISÃO ORÇAMENTÁRIA			
--	--	-----------------------	--	--	--

RESERVA ORÇAMENTÁRIA DO RPPS		PREVISÃO ORÇAMENTÁRIA			
------------------------------	--	-----------------------	--	--	--

VALOR					0,00
-------	--	--	--	--	------

APORTES DE RECURSOS PARA O FUNDO EM CAPITALIZAÇÃO DO RPPS	APORTES REALIZADOS
---	--------------------

Plano de Amortização - Contribuição Patronal Suplementar  
Plano de Amortização - Aporte Periódico de Valores Predefinidos  
Outros Aportes para o RPPS  
Recursos para Cobertura de Déficit Financeiro

BENS E DIREITOS DO RPPS	SALDO ATUAL
-------------------------	-------------

Caixa e Equivalentes de Caixa 0,00  
Investimentos e Aplicações 0,00  
Outros Bens e Direitos 0,00

**FUNDO EM REPARTIÇÃO (PLANO FINANCEIRO)**

RECEITAS PREVIDENCIÁRIAS - RPPS (FUNDO EM REPARTIÇÃO)	PREVISÃO ATUALIZADA (a)	RECEITAS REALIZADAS	
		Até o Bimestre (b)	

<b>RECEITAS CORRENTES (VII)</b>		<b>0,00</b>	<b>0,00</b>
<b>Receita de Contribuições dos Segurados</b>		<b>0,00</b>	<b>0,00</b>
Ativo		0,00	0,00
Inativo		0,00	0,00
Pensionista		0,00	0,00
<b>Receita de Contribuições Patronais</b>		<b>0,00</b>	<b>0,00</b>
Ativo		0,00	0,00
Inativo		0,00	0,00
Pensionista		0,00	0,00
<b>Receita Patrimonial</b>		<b>0,00</b>	<b>0,00</b>
Receitas Imobiliárias		0,00	0,00
Receitas de Valores Mobiliários		0,00	0,00
Outras Receitas Patrimoniais		0,00	0,00
<b>Receita de Serviços</b>		<b>0,00</b>	<b>0,00</b>
<b>Outras Receitas Correntes</b>		<b>0,00</b>	<b>0,00</b>
Compensação Previdenciária do RGPS para o RPPS		0,00	0,00
Demais Receitas Correntes		0,00	0,00
<b>RECEITAS DE CAPITAL (VIII)</b>		<b>0,00</b>	<b>0,00</b>
Alienação de Bens, Direitos e Ativos		0,00	0,00

Amortização de Empréstimos		0,00	0,00
Outras Receitas de Capital		0,00	0,00
<b>TOTAL DAS RECEITAS DO FUNDO EM REPARTIÇÃO (IX) = (VII + VIII)</b>		<b>0,00</b>	<b>0,00</b>

DESPESAS PREVIDENCIÁRIAS - RPPS (FUNDO EM REPARTIÇÃO)	DOTAÇÃO ATUALIZADA (c)	DESPESAS EMPENHADAS	DESPESAS LIQUIDADAS	DESPESAS PAGAS	INSCRITAS EM RESTOS A PAGAR NÃO PROCESSADOS
		Até o Bimestre (d)	Até o Bimestre (e)	Até o Bimestre (f)	no exercício (g)
<b>Benefícios</b>	<b>0,00</b>	<b>0,00</b>	<b>0,00</b>	<b>0,00</b>	<b>0,00</b>
Aposentadorias	0,00	0,00	0,00	0,00	0,00
Pensões por Morte	0,00	0,00	0,00	0,00	0,00
<b>Outras Despesas Previdenciárias</b>	<b>0,00</b>	<b>0,00</b>	<b>0,00</b>	<b>0,00</b>	<b>0,00</b>
Compensação Previdenciária entre os regimes	0,00	0,00	0,00	0,00	0,00
Demais Despesas Previdenciárias	0,00	0,00	0,00	0,00	0,00
<b>TOTAL DAS DESPESAS DO FUNDO EM REPARTIÇÃO (X)</b>	<b>0,00</b>	<b>0,00</b>	<b>0,00</b>	<b>0,00</b>	<b>0,00</b>
<b>RESULTADO PREVIDENCIÁRIO - FUNDO EM REPARTIÇÃO (XI) = (IX - X)2</b>	<b>0,00</b>	<b>0,00</b>	<b>0,00</b>	<b>0,00</b>	

APORTES DE RECURSOS PARA O FUNDO EM REPARTIÇÃO DO RPPS	APORTES REALIZADOS
Recursos para Formação de Reserva	
Recursos para Cobertura de Insuficiências Financeiras	
Recursos para Cobertura de Insuficiências Financeiras	

**ADMINISTRAÇÃO DO REGIME PRÓPRIO DE PREVIDÊNCIA DOS SERVIDORES - RPPS**

RECEITAS DA ADMINISTRAÇÃO - RPPS	PREVISÃO ATUALIZADA (a)	RECEITAS REALIZADAS Até o Bimestre (b)
RECEITAS CORRENTES		0,00
<b>TOTAL DAS RECEITAS DA ADMINISTRAÇÃO RPPS - (XII)</b>		<b>0,00</b>

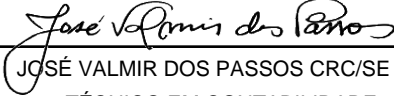
DESPESAS DA ADMINISTRAÇÃO - RPPS	DOTAÇÃO ATUALIZADA (c)	DESPESAS EMPENHADAS	DESPESAS LIQUIDADAS	DESPESAS PAGAS	INSCRITAS EM RESTOS A PAGAR NÃO PROCESSADOS
		Até o Bimestre (d)	Até o Bimestre (e)	Até o Bimestre (f)	(g)
DESPESAS CORRENTES (XIII)	0,00	0,00	0,00	0,00	0,00
Pessoal e Encargos Sociais	0,00	0,00	0,00	0,00	0,00
Demais Despesas Correntes	0,00	0,00	0,00	0,00	0,00
DESPESAS DE CAPITAL (XIV)	0,00	0,00	0,00	0,00	0,00
<b>TOTAL DAS DESPESAS DA ADMINISTRAÇÃO RPPS (XV) = (XIII + XIV)</b>	<b>0,00</b>	<b>0,00</b>	<b>0,00</b>	<b>0,00</b>	<b>0,00</b>
<b>RESULTADO DA ADMINISTRAÇÃO RPPS (XVI) = (XII - XV)2</b>	<b>0,00</b>	<b>0,00</b>	<b>0,00</b>	<b>0,00</b>	

**BENEFÍCIOS PREVIDENCIÁRIOS MANTIDOS PELO TESOIRO**

RECEITAS PREVIDENCIÁRIAS (BENEFÍCIOS MANTIDOS PELO TESOIRO)	PREVISÃO ATUALIZADA (a)	RECEITAS REALIZADAS Até o Bimestre (b)
Contribuições dos Servidores	0,00	0,00
Demais Receitas Previdenciárias	0,00	0,00
<b>TOTAL DAS RECEITAS (BENEFÍCIOS MANTIDOS PELO TESOIRO) (XVII)</b>	<b>0,00</b>	<b>0,00</b>

DESPEAS PREVIDENCIÁRIAS (BENEFÍCIOS MANTIDOS PELO TESOIRO)	DOTAÇÃO ATUALIZADA (c)	DESPEAS EMPENHADAS	DESPEAS LIQUIDADAS	DESPEAS PAGAS	INSCRITAS EM RESTOS A PAGAR NÃO PROCESSADOS
		Até o Bimestre (d)	Até o Bimestre (e)	Até o Bimestre (f)	no exercício (g)
Aposentadorias	0,00	0,00	0,00	0,00	0,00
Pensões	0,00	0,00	0,00	0,00	0,00
Outras Despesas Previdenciárias	0,00	0,00	0,00	0,00	0,00
<b>TOTAL DAS DESPEAS (BENEFÍCIOS MANTIDOS PELO TESOIRO) (XVIII)</b>	<b>0,00</b>	<b>0,00</b>	<b>0,00</b>	<b>0,00</b>	<b>0,00</b>
<b>RESULTADO DOS BENEFÍCIOS MANTIDOS PELO TESOIRO (XIX) = (XVII - XVIII)2</b>	<b>0,00</b>	<b>0,00</b>	<b>0,00</b>	<b>0,00</b>	

  
 \_\_\_\_\_  
 SILVANY YANINA MAMLAK  
 PREFEITA MUNICIPAL

  
 \_\_\_\_\_  
 JOSÉ VALMIR DOS PASSOS CRC/SE Nº 4111  
 TÉCNICO EM CONTABILIDADE





ESTADO DE SERGIPE  
MUNICÍPIO DE CAPELA  
Demonstrativo do Resultado Primário e Nominal

RREO – Anexo VI (LRF, Art. 53, inciso III)

NOVEMBRO-DEZEMBRO/2021

R\$ 1,00

ACIMA DA LINHA		
RECEITAS PRIMÁRIAS	PREVISÃO ATUALIZADA	RECEITAS REALIZADAS (a)
		Até o Bimestre 2021
<b>RECEITAS CORRENTES (I)</b>	<b>98.168.663,00</b>	<b>103.257.872,31</b>
<b>Impostos, Taxas e Contribuições de Melhoria</b>	<b>5.188.930,00</b>	<b>5.736.115,79</b>
IPTU	357.005,00	301.920,18
ISS	1.200.300,00	1.280.319,34
ITBI	279.550,00	202.595,85
IRRF	2.656.325,00	3.389.413,38
Outros Impostos, Taxas e Contribuições de Melhoria	695.750,00	561.867,04
Contribuições	1.300.000,00	1.847.794,03
<b>Receita Patrimonial</b>	<b>273.691,00</b>	<b>157.329,33</b>
Aplicações Financeiras (II)	271.991,00	157.329,33
Outras Receitas Patrimoniais	1.700,00	0,00
<b>Transferências Correntes</b>	<b>86.958.587,00</b>	<b>90.989.775,60</b>
Cota-Parte do FPM	20.800.000,00	25.640.151,40
Cota-Parte do ICMS	14.480.000,00	10.909.673,69
Cota-Parte do IPVA	664.000,00	660.371,68
Cota-Parte do ITR	4.000,00	19.472,64
Transferências da LC 87/1996	21.600,00	0,00
Transferências da LC 61/1989	20.000,00	4.149,44
Transferências do FUNDEB	27.268.000,00	29.657.829,16
Outras Transferências Correntes	23.700.987,00	24.098.127,59
<b>Demais Receitas Correntes</b>	<b>4.447.455,00</b>	<b>4.526.857,56</b>
Outras Receitas Financeiras (III)	200.000,00	0,00
Receitas Correntes Restantes	4.247.455,00	4.526.857,56
<b>RECEITAS PRIMÁRIAS CORRENTES (IV) = (I - II - III)</b>	<b>97.696.672,00</b>	<b>103.100.542,98</b>
<b>RECEITAS DE CAPITAL (V)</b>	<b>3.778.107,00</b>	<b>3.067.163,65</b>
Operações de Crédito (VI)	0,00	0,00
Amortização de Empréstimos (VII)	0,00	0,00
<b>Alienação de Bens</b>	<b>2.000,00</b>	<b>0,00</b>
Receitas de Alienação de Investimentos Temporários (VIII)	0,00	0,00
Receitas de Alienação de Investimentos Permanentes (IX)	0,00	0,00
Outras Alienações de Bens	2.000,00	0,00
<b>Transferências de Capital</b>	<b>2.176.107,00</b>	<b>3.067.163,65</b>
Convênios	1.910.359,00	2.985.563,65
Outras Transferências de Capital	265.748,00	81.600,00
<b>Outras Receitas de Capital</b>	<b>1.600.000,00</b>	<b>0,00</b>
Outras Receitas de Capital Não Primárias (X)	0,00	0,00
Outras Receitas de Capital Primárias	1.600.000,00	0,00

RECEITAS PRIMÁRIAS DE CAPITAL (XI) = (V - VI - VII - VIII - IX - X)	3.778.107,00	3.067.163,65
RECEITA PRIMÁRIA TOTAL (XII) = (IV + XI)	101.474.779,00	106.167.706,63

DESPESAS PRIMÁRIAS	DOTAÇÃO ATUALIZADA	DESPESAS EMPENHADAS	DESPESAS LIQUIDADAS	DESPESAS PAGAS (a)	RESTOS A PAGAR PROCESSADOS PAGOS (b)	RESTOS A PAGAR NÃO PROCESSADOS	
						LIQUIDADOS	PAGOS (c)
<b>DESPESAS CORRENTES (XIII)</b>	<b>97.334.356,32</b>	<b>97.284.303,13</b>	<b>96.856.051,23</b>	<b>95.455.530,26</b>	<b>947.340,12</b>	<b>714.468,83</b>	<b>709.368,83</b>
Pessoal e Encargos Sociais	62.920.862,33	62.920.332,20	62.920.332,20	62.878.397,17	383.114,25	0,00	0,00
Juros e Encargos da Dívida (XIV)	0,00	0,00	0,00	0,00	0,00	0,00	0,00
<b>Outras Despesas Correntes</b>	<b>34.413.493,99</b>	<b>34.363.970,93</b>	<b>33.935.719,03</b>	<b>32.577.133,09</b>	<b>564.225,87</b>	<b>714.468,83</b>	<b>709.368,83</b>
Transferências Constitucionais e Legais	0,00	0,00	0,00	0,00	0,00	0,00	0,00
Demais Despesas Correntes	34.413.493,99	34.363.970,93	33.935.719,03	32.577.133,09	564.225,87	714.468,83	709.368,83
<b>DESPESAS PRIMÁRIAS CORRENTES (XV) = (XIII - XIV)</b>	<b>97.334.356,32</b>	<b>97.284.303,13</b>	<b>96.856.051,23</b>	<b>95.455.530,26</b>	<b>947.340,12</b>	<b>714.468,83</b>	<b>709.368,83</b>
<b>DESPESAS DE CAPITAL (XVI)</b>	<b>9.057.131,43</b>	<b>9.050.547,73</b>	<b>8.930.393,29</b>	<b>8.799.241,70</b>	<b>70.358,12</b>	<b>0,00</b>	<b>0,00</b>
Investimentos	5.276.768,69	5.270.184,99	5.150.030,55	5.018.878,96	70.358,12	0,00	0,00
<b>Inversões Financeiras</b>	<b>549.860,00</b>	<b>549.860,00</b>	<b>549.860,00</b>	<b>549.860,00</b>	<b>0,00</b>	<b>0,00</b>	<b>0,00</b>
Concessão de Empréstimos e Financiamentos (XVII)	0,00	0,00	0,00	0,00	0,00	0,00	0,00
Aquisição de Título de Capital já Integralizado (XVIII)	0,00	0,00	0,00	0,00	0,00	0,00	0,00
Aquisição de Título de Crédito (XIX)	0,00	0,00	0,00	0,00	0,00	0,00	0,00
Demais Inversões Financeiras	549.860,00	549.860,00	549.860,00	549.860,00	0,00	0,00	0,00
Amortização da Dívida (XX)	3.230.502,74	3.230.502,74	3.230.502,74	3.230.502,74	0,00	0,00	0,00
<b>DESPESAS PRIMÁRIAS DE CAPITAL (XXI) = (XVI - XVII - XVIII - XIX - XX)</b>	<b>5.826.628,69</b>	<b>5.820.044,99</b>	<b>5.699.890,55</b>	<b>5.568.738,96</b>	<b>70.358,12</b>	<b>0,00</b>	<b>0,00</b>
<b>RESERVA DE CONTINGÊNCIA (XXII)</b>	<b>0,00</b>	<b>0,00</b>	<b>0,00</b>	<b>0,00</b>	<b>0,00</b>	<b>0,00</b>	<b>0,00</b>
<b>DESPESA PRIMÁRIA TOTAL (XXIII) = (XV + XXI + XXII)</b>	<b>103.160.985,01</b>	<b>103.104.348,12</b>	<b>102.555.941,78</b>	<b>101.024.269,22</b>	<b>1.017.698,24</b>	<b>714.468,83</b>	<b>709.368,83</b>

**RESULTADO PRIMÁRIO - Acima da Linha (XXIV) = [XIIa - (XXIIIa + XXIIIb + XXIIIc)]** **3.416.370,34**

META FISCAL PARA O RESULTADO PRIMÁRIO	VALOR CORRENTE
META DE RESULTADO PRIMÁRIO FIXADA NO ANEXO DE METAS FISCAIS DA LDO P/ O EXERCÍCIO DE REFERÊNCIA	-216.000,00

JUROS NOMINAIS	VALOR INCORRIDO
JUROS, ENCARGOS E VARIAÇÕES MONETÁRIAS ATIVOS (XXV)	157.329,33
JUROS, ENCARGOS E VARIAÇÕES MONETÁRIAS PASSIVOS (XXVI)	0,00
<b>RESULTADO NOMINAL - Acima da Linha (XXVII) = XXIV + (XXV - XXVI)</b>	<b>3.573.699,67</b>

META FISCAL PARA O RESULTADO NOMINAL	
META FIXADA NO ANEXO DE METAS FISCAIS DA LDO PARA O EXERCÍCIO DE REFERÊNCIA	1.030.000,00

**ABAIXO DA LINHA**

CÁLCULO DO RESULTADO NOMINAL	SALDO	
	Em 31/Dez/2020	Até o Bimestre 2021
	(a)	(b)


DÍVIDA CONSOLIDADA (XXVIII)	32.466.558,79	29.259.551,40
DEDUÇÕES (XXIX)	0,00	0,00
Disponibilidade de Caixa	0,00	0,00
Disponibilidade de Caixa bruta	8.078.165,81	8.046.072,06
(-) Restos a Pagar Processados (XXX)	8.977.741,96	9.312.947,11
Demais Haveres Financeiros	0,00	0,00
<b>DÍVIDA CONSOLIDADA LÍQUIDA (XXXI) = (XXVIII - XXIX)</b>	<b>32.466.558,79</b>	<b>29.259.551,40</b>
<b>RESULTADO NOMINAL - Abaixo da Linha (XXXII) = (XXXIa - XXXIb)</b>		<b>3.207.007,39</b>

AJUSTE METODOLÓGICO	Até o Bimestre / 2021
VARIAÇÃO SALDO RPP = (XXXIII) = (XXXa - XXXb)	-335.205,15
RECEITA DE ALIENAÇÃO DE INVESTIMENTOS PERMANENTES (IX)	0,00
PASSIVOS RECONHECIDOS NA DC (XXXIV)	29.259.551,40
VARIAÇÃO CAMBIAL (XXXV)	0,00
PAGAMENTO DE PRECATÓRIOS INTEGRANTES DA DC (XXXVI)	0,00
AJUSTE RELATIVOS AO RPPS (XXXVII)	0,00
OUTROS AJUSTES (XXXVIII)	0,00
<b>RESULTADO NOMINAL AJUSTADO - Abaixo da Linha (XXXIX) = (XXXII - XXXIII - IX + XXXIV + XXXV - XXXVI + XXXVII + XXXVIII)</b>	<b>32.801.763,94</b>

**RESULTADO PRIMÁRIO - Abaixo da Linha (XL) = XXXIX - (XXV - XXVI)** **32.644.434,61**

INFORMAÇÕES ADICIONAIS	PREVISÃO ORÇAMENTÁRIA
SALDO DE EXERCÍCIOS ANTERIORES	0,00
Recursos Arrecadados em Exercícios Anteriores - RPPS	0,00
Superávit Financeiro Utilizado para Abertura e Reabertura de Créditos Adicionais	0,00
RESERVA ORÇAMENTÁRIA DO RPPS	

  
 \_\_\_\_\_  
 SILVANY YANINA MAMLAK  
 PREFEITA MUNICIPAL

  
 \_\_\_\_\_  
 JOSÉ VALMIR DOS PASSOS CRC/SE Nº 4111  
 TÉCNICO EM CONTABILIDADE

ESTADO DE SERGIPE  
MUNICÍPIO DE CAPELA  
RELATÓRIO RESUMIDO DA EXECUÇÃO ORÇAMENTÁRIA  
**DEMONSTRATIVO DOS RESTOS A PAGAR POR PODER E ÓRGÃO**  
ORÇAMENTOS FISCAL E DA SEGURIDADE SOCIAL  
NOVEMBRO-DEZEMBRO/2021

RREO - ANEXO 7 (LRF, art. 53, inciso V)

RS 1,00


PODER/ÓRGÃO	RESTOS A PAGAR PROCESSADOS					RESTOS A PAGAR NÃO PROCESSADOS						Saldo Total
	Inscritos		Pagos	Cancelados	Saldo	Inscritos		Liquidados	Pagos	Cancelados	Saldo	
	Em Exercícios Anteriores	Em 31 de dezembro de 2020				Em Exercícios Anteriores	Em 31 de dezembro de 2020					
(a)	(b)	(c)	(d)	e = (a + b) - (c + d)	(f)	(g)	(h)	(i)	(j)	k = (f + g) - (i + j)	L = (e + k)	
ORÇAMENTÁRIOS (I)	613.411,05	8.364.330,91	1.017.698,24	183.869,17	7.776.174,55	19.398,00	869.949,55	714.468,83	709.368,83	-	179.978,72	7.956.153,27
PODER EXECUTIVO	613.411,05	8.364.330,91	1.017.698,24	183.869,17	7.776.174,55	19.398,00	869.949,55	714.468,83	709.368,83	-	179.978,72	7.956.153,27
PODER LEGISLATIVO												
Câmara Municipal	-	-	-	-	-	-	-	-	-	-	-	-
Tribunal de Contas do Município												
RESTOS A PAGAR (INTRA-ORÇAMENTÁRIOS) (II)	-	-	-	-	-	-	-	-	-	-	-	-
<b>TOTAL (III) = (I + II)</b>	613.411,05	8.364.330,91	1.017.698,24	183.869,17	7.776.174,55	19.398,00	869.949,55	714.468,83	709.368,83	-	179.978,72	7.956.153,27

NOTA: Consolidado com a Câmara Municipal.

Contabilis - Gestão Pública / / Departamento de Contabilidade

Emitido em: 26/01/2022 14:24:43

  
\_\_\_\_\_  
SILVANY YANINA MAMLAK  
PREFEITA MUNICIPAL

  
\_\_\_\_\_  
JOSÉ VALMIR DOS PASSOS CRC/SE Nº 4111  
TÉCNICO EM CONTABILIDADE

MUNICÍPIO DE CAPELA - ESTADO DE SERGIPE  
RELATÓRIO RESUMIDO DA EXECUÇÃO ORÇAMENTÁRIA  
**DEMONSTRATIVO DAS RECEITAS E DESPESAS COM MANUTENÇÃO E DESENVOLVIMENTO DO ENSINO - MDE**  
ORÇAMENTOS FISCAL E DA SEGURIDADE SOCIAL  
NOVEMBRO-DEZEMBRO/2021

RREO - ANEXO 8 (LDB, art. 72)

R\$ 1,00

<b>RECEITA RESULTANTE DE IMPOSTOS (Arts. 212 e 212-A da Constituição Federal)</b>			
RECEITA RESULTANTE DE IMPOSTOS	PREVISÃO ATUALIZADA (a)	RECEITAS REALIZADAS Até o Bimestre (b)	
<b>1- RECEITA DE IMPOSTOS</b>	<b>4.493.180,00</b>	<b>5.174.248,75</b>	
1.1- Receita Resultante do Imposto sobre a Propriedade Predial e Territorial Urbana – IPTU	357.005,00	301.920,18	
1.2- Receita Resultante do Imposto sobre Transmissão Inter Vivos – ITBI	279.550,00	202.595,85	
1.3- Receita Resultante do Imposto sobre Serviços de Qualquer Natureza – ISS	1.200.300,00	1.280.319,34	
1.4- Receita Resultante do Imposto de Renda Retido na Fonte – IRRF	2.656.325,00	3.389.413,38	
<b>2- RECEITA DE TRANSFERÊNCIAS CONSTITUCIONAIS E LEGAIS</b>	<b>44.460.000,00</b>	<b>45.942.708,31</b>	
2.1- Cota-Parte FPM	25.500.000,00	31.450.624,86	
2.1.1- Parcela referente à CF, art. 159, I, alínea b	23.500.000,00	29.052.368,61	
2.1.2- Parcela referente à CF, art. 159, I, alíneas d e e	2.000.000,00	2.398.256,25	
2.2- Cota-Parte ICMS	18.100.000,00	13.637.091,78	
2.3- Cota-Parte IPI-Exportação	25.000,00	5.186,73	
2.4- Cota-Parte ITR	5.000,00	24.340,66	
2.5- Cota-Parte IPVA	830.000,00	825.464,28	
2.6- Cota-Parte IOF-Ouro	-	-	
2.7- Compensações Financeiras Provenientes de Impostos e Transferências Constitucionais	-	-	
<b>3- TOTAL DA RECEITA RESULTANTE DE IMPOSTOS (1 + 2)</b>	<b>48.953.180,00</b>	<b>51.116.957,06</b>	
<b>4- TOTAL DESTINADO AO FUNDEB - 20% DE ((2.1.1) + (2.2) + (2.3) + (2.4) + (2.5))</b>	<b>8.492.000,00</b>	<b>8.708.890,41</b>	
<b>((2.1.1) + (2.2) + (2.3) + (2.4) + (2.5)) + 25% DE ((1.1) + (1.2) + (1.3) + (1.4) + (2.1.2) + (2.6) + (2.7))</b>	<b>3.746.295,00</b>	<b>4.070.348,85</b>	
<b>FUNDEB</b>			
RECEITAS RECEBIDAS DO FUNDEB NO EXERCÍCIO	PREVISÃO ATUALIZADA (a)	RECEITAS REALIZADAS Até o Bimestre (b)	
<b>6- RECEITAS RECEBIDAS DO FUNDEB</b>	<b>27.281.320,00</b>	<b>29.673.177,64</b>	
6.1- FUNDEB - Impostos e Transferências de Impostos	27.281.320,00	29.673.177,64	
6.1.1- Principal	27.268.000,00	29.657.829,16	
6.1.2- Rendimentos de Aplicação Financeira	13.320,00	15.348,48	
6.2- FUNDEB - Complementação da União - VAAF	-	-	
6.2.1- Principal	-	-	
6.2.2- Rendimentos de Aplicação Financeira	-	-	
6.3- FUNDEB - Complementação da União - VAAT	-	-	
6.3.1- Principal	-	-	
6.3.2- Rendimentos de Aplicação Financeira	-	-	
<b>7- RESULTADO LÍQUIDO DAS TRANSFERÊNCIAS DO FUNDEB (6.1.1 – 4)<sup>1</sup></b>	<b>18.776.000,00</b>	<b>20.948.938,75</b>	
<b>RECURSOS RECEBIDOS EM EXERCÍCIOS ANTERIORES E NÃO UTILIZADOS (SUPERÁVIT)</b>	<b>VALOR</b>		
<b>8- TOTAL DOS RECURSOS DE SUPERÁVIT</b>		<b>-</b>	
8.1- SUPERÁVIT DO EXERCÍCIO IMEDIATAMENTE ANTERIOR		-	
8.2- SUPERÁVIT RESIDUAL DE OUTROS EXERCÍCIOS		-	
<b>9- TOTAL DOS RECURSOS DO FUNDEB DISPONÍVEIS PARA UTILIZAÇÃO (6 +8)</b>		<b>29.673.177,64</b>	

DESPESAS COM RECURSOS DO FUNDEB (Por Área de Atuação) <sup>6</sup>	DOTAÇÃO ATUALIZADA	DESPESAS EMPENHADAS	DESPESAS LIQUIDADAS	DESPESAS PAGAS	INSCRITAS EM RESTOS A PAGAR NÃO PROCESSADOS	
	(c)	Até o Bimestre (d)	Até o Bimestre (e)	Até o Bimestre (f)	(g)	
10- PROFISSIONAIS DA EDUCAÇÃO BÁSICA	20.830.191,77	20.830.191,77	20.830.191,77	20.830.191,77	-	
10.1- Educação Infantil	490.916,67	490.916,67	490.916,67	490.916,67	-	
10.1.1- Creche	-	-	-	-	-	
10.1.2- Pré-escola	490.916,67	490.916,67	490.916,67	490.916,67	-	
10.2- Ensino Fundamental	20.339.275,10	20.339.275,10	20.339.275,10	20.339.275,10	-	
11- OUTRAS DESPESAS	4.709.484,78	4.708.097,31	4.707.640,11	4.707.182,91	457,20	
11.1- Educação Infantil	-	-	-	-	-	
11.1.1- Creche	-	-	-	-	-	
11.1.2- Pré-escola	-	-	-	-	-	
11.2- Ensino Fundamental	4.709.484,78	4.708.097,31	4.707.640,11	4.707.182,91	-	
<b>12- TOTAL DAS DESPESAS COM RECURSOS DO FUNDEB (10 + 11)</b>	<b>25.539.676,55</b>	<b>25.538.289,08</b>	<b>25.537.831,88</b>	<b>25.537.374,68</b>	<b>457,20</b>	
INDICADORES DO FUNDEB						
DESPESAS CUSTEADAS COM RECEITAS DO FUNDEB RECEBIDAS NO EXERCÍCIO	DESPESAS EMPENHADAS Até o Bimestre (d)	DESPESAS LIQUIDADAS Até o Bimestre (e)	DESPESAS PAGAS Até o Bimestre (f)	INSCRITAS EM RESTOS A PAGAR NÃO PROCESSADOS (g)	INSCRITAS EM RESTOS A PAGAR NÃO PROCESSADOS (SEM (h)	
13- Total das Despesas do FUNDEB com Profissionais da Educação Básica	20.830.191,77	20.830.191,77	20.830.191,77	-	-	
14- Total das Despesas custeadas com FUNDEB - Impostos e Transferências de Impostos	25.538.289,08	25.537.831,88	25.537.374,68	-	457,20	
15- Total das Despesas custeadas com FUNDEB - Complementação da União - VAAF	-	-	-	-	-	
16- Total das Despesas custeadas com FUNDEB - Complementação da União - VAAT	-	-	-	-	-	
17- Total das Despesas custeadas com FUNDEB - Complementação da União - VAAT Aplicadas	-	-	-	-	-	
18- Total das Despesas custeadas com FUNDEB - Complementação da União - VAAT Aplicadas	-	-	-	-	-	
INDICADORES - Art. 212-A, inciso XI e § 3º - Constituição Federal <sup>2</sup>	VALOR EXIGIDO (i)	VALOR APLICADO (j)		VALOR CONSIDERADO APÓS (k)	% APLICADO (l)	
19- Mínimo de 70% do FUNDEB na Remuneração dos Profissionais da Educação Básica	20.771.224,35	20.830.191,77		20.830.191,77	70,20	
20 - Percentual de 50% da Complementação da União ao FUNDEB (VAAT) na Educação Infantil	-	-		-	-	
21- Mínimo de 15% da Complementação da União ao FUNDEB - VAAT em Despesas de Capital	-	-		-	-	
INDICADOR - Art.25, § 3º - Lei nº 14.113, de 2020 - (Máximo de 10% de Superávit) <sup>3</sup>	VALOR MÁXIMO PERMITIDO (m)	VALOR NÃO APLICADO (n)		VALOR NÃO APLICADO APÓS (o)	% NÃO APLICADO (p)	
22- Total da Receita Recebida e não Aplicada no Exercício	2.967.317,76	4.134.888,56		4.135.345,76	13,94	
INDICADOR - Art.25, § 3º - Lei nº 14.113, de 2020 - (Aplicação do Superávit de Exercício Anterior) <sup>3</sup>	VALOR DE SUPERÁVIT (q)	VALOR NÃO APLICADO NO (r)	VALOR DE SUPERÁVIT APLICADO ATÉ O (s)	VALOR APLICADO ATÉ O (t)	VALOR (u)	VALOR NÃO (v)
23- Total das Despesas custeadas com Superávit do FUNDEB	-	-	-	-	-	-
23.1- Total das Despesas custeadas com FUNDEB - Impostos e Transferências de Impostos	-	-	-	-	-	-
23.2- Total das Despesas custeadas com FUNDEB - Complementação da União (VAAF + VAAT)	-	-	-	-	-	-
DESPESAS COM MANUTENÇÃO E DESENVOLVIMENTO DO ENSINO – MDE - CUSTEADAS COM RECEITA DE IMPOSTOS (EXCETO FUNDEB)						
DESPESAS COM AÇÕES TÍPICAS DE MDE - RECEITAS DE IMPOSTOS - EXCETO FUNDEB (Por Área de Atuação) <sup>6</sup>	DOTAÇÃO ATUALIZADA (c)	DESPESAS EMPENHADAS Até o Bimestre (d)	DESPESAS LIQUIDADAS Até o Bimestre (e)	DESPESAS PAGAS Até o Bimestre (f)	INSCRITAS EM RESTOS A PAGAR (g)	
24- EDUCAÇÃO INFANTIL	121.905,35	121.905,35	121.905,35	96.091,75	-	
24.1- Creche	-	-	-	-	-	
24.2- Pré-escola	121.905,35	121.905,35	121.905,35	96.091,75	-	
25- ENSINO FUNDAMENTAL	4.860.371,78	4.859.684,84	4.854.587,84	4.652.081,91	5.097,00	
<b>26- TOTAL DAS DESPESAS COM AÇÕES TÍPICAS DE MDE (24 + 25)</b>	<b>4.982.277,13</b>	<b>4.981.590,19</b>	<b>4.976.493,19</b>	<b>4.748.173,66</b>	<b>5.097,00</b>	
APURAÇÃO DAS DESPESAS PARA FINS DE LIMITE MÍNIMO CONSTITUCIONAL				VALOR		
27- TOTAL DAS DESPESAS DE MDE CUSTEADAS COM RECURSOS DE IMPOSTOS (FUNDEB E RECEITA DE IMPOSTOS) = (L14(d ou e) + L26(d ou e) +				30.514.325,07		
28 (-) RESULTADO LÍQUIDO DAS TRANSFERÊNCIAS DO FUNDEB = (L7)				20.948.938,75		
29 (-) RESTOS A PAGAR NÃO PROCESSADOS INSCRITOS NO EXERCÍCIO SEM DISPONIBILIDADE FINANCEIRA DE RECURSOS DO FUNDEB IMPOSTOS <sup>4</sup> = (L14h)				457,20		
30 (-) RESTOS A PAGAR NÃO PROCESSADOS INSCRITOS NO EXERCÍCIO SEM DISPONIBILIDADE FINANCEIRA DE RECURSOS DE IMPOSTOS <sup>4 e 7</sup>				-		
31 (-) CANCELAMENTO, NO EXERCÍCIO, DE RESTOS A PAGAR INSCRITOS COM DISPONIBILIDADE FINANCEIRA DE RECURSOS DE IMPOSTOS VINCULADOS AO ENSINO = (L34.1(ac) + L34.2(ac))				-		
<b>32- TOTAL DAS DESPESAS PARA FINS DE LIMITE (27 – (28 + 29 + 30 + 31))</b>				<b>9.564.929,12</b>		

APURAÇÃO DO LIMITE MÍNIMO CONSTITUCIONAL <sup>2 e 5</sup>		VALOR EXIGIDO (x)		VALOR APLICADO (w)	% APLICADO (y)
33- APLICAÇÃO EM MDE SOBRE A RECEITA RESULTANTE DE IMPOSTOS		12.779.239,27		9.564.929,12	18,71
RESTOS A PAGAR INSCRITOS EM EXERCÍCIOS ANTERIORES COM DISPONIBILIDADE FINANCEIRA DE RECURSOS DE IMPOSTOS E DO FUNDEB <sup>8</sup>	SALDO INICIAL (z)	RP LIQUIDADOS (aa)	RP PAGOS (ab)	RP CANCELADOS (ac)	SALDO FINAL (ad)
34- RESTOS A PAGAR DE DESPESAS COM MDE	-	-	-	-	-
34.1 - Executadas com Recursos de Impostos e Transferências de Impostos	-	-	-	-	-
34.2 - Executadas com Recursos do FUNDEB - Impostos	-	-	-	-	-
34.3 - Executadas com Recursos do FUNDEB - Complementação da União (VAAT + VAAF)	-	-	-	-	-
OUTRAS INFORMAÇÕES PARA CONTROLE					
RECEITAS ADICIONAIS PARA FINANCIAMENTO DO ENSINO	PREVISÃO ATUALIZADA (a)		RECEITAS REALIZADAS Até o Bimestre (b)		
FINANCEIRA)	2.142.200,00		1.514.517,93		
35.1- Salário-Educação	980.000,00		645.893,85		
35.2- PDDE	54.000,00		305,79		
35.3- PNAE	705.000,00		557.610,99		
35.4 - PNATE	341.000,00		310.430,38		
35.5- Outras Transferências do FNDE	62.200,00		276,92		
36- RECEITA DE TRANSFERÊNCIAS DE CONVÊNIOS	925.100,00		833,86		
37- RECEITA DE ROYALTIES DESTINADOS À EDUCAÇÃO	-		-		
38- RECEITA DE OPERAÇÕES DE CRÉDITO VINCULADAS À EDUCAÇÃO	-		-		
39- OUTRAS RECEITAS PARA FINANCIAMENTO DO ENSINO	-		-		
<b>40- TOTAL DAS RECEITAS ADICIONAIS PARA FINANCIAMENTO DO ENSINO = (35 + 36 + 37)</b>	3.067.300,00		1.515.351,79		
DESPESAS CUSTEADAS COM RECEITAS ADICIONAIS PARA FINANCIAMENTO DO ENSINO (Por Área de Atuação) <sup>6</sup>	DOTAÇÃO ATUALIZADA (c)	DESPESAS EMPENHADAS Até o Bimestre (d)	DESPESAS LIQUIDADAS Até o Bimestre (e)	DESPESAS PAGAS Até o Bimestre (f)	INSCRITAS EM RESTOS A PAGAR (g)
41- EDUCAÇÃO INFANTIL	166.402,39	166.402,39	166.402,39	166.172,39	-
41.1- Creche	-	-	-	-	-
41.2- Pré-escola	166.402,39	166.402,39	166.402,39	166.172,39	-
42- ENSINO FUNDAMENTAL	2.411.365,49	2.407.410,13	2.406.247,11	2.233.539,82	1.163,02
43- ENSINO MÉDIO	-	-	-	-	-
44- ENSINO SUPERIOR	-	-	-	-	-
45- ENSINO PROFISSIONAL NÃO INTEGRADO AO ENSINO REGULAR	-	-	-	-	-
<b>FINANCIAMENTO DO ENSINO (41 + 42 + 43 + 44 + 45)</b>	2.577.767,88	2.573.812,52	2.572.649,50	2.399.712,21	1.163,02
TOTAL GERAL DAS DESPESAS COM EDUCAÇÃO	DOTAÇÃO ATUALIZADA (c)	DESPESAS EMPENHADAS Até o Bimestre (d)	DESPESAS LIQUIDADAS Até o Bimestre (e)	DESPESAS PAGAS Até o Bimestre (f)	INSCRITAS EM RESTOS A PAGAR (g)
<b>47- TOTAL GERAL DAS DESPESAS COM EDUCAÇÃO (12 + 26 + 46)</b>	33.100.755,54	33.094.725,77	33.088.008,55	32.686.294,53	6.717,22
47.1- Despesas Correntes	31.119.740,72	31.116.098,42	31.109.838,40	30.732.879,58	6.260,02
47.1.1- Pessoal Ativo	27.404.285,28	27.404.285,28	27.404.285,28	27.404.285,28	-
47.1.2- Pessoal Inativo	-	-	-	-	-
lucrativos	-	-	-	-	-
47.1.4- Outras Despesas Correntes	3.715.455,44	3.711.813,14	3.705.553,12	3.328.594,30	6.260,02
47.2- Despesas de Capital	1.981.014,82	1.978.627,35	1.978.170,15	1.953.414,95	457,20
lucrativos	-	-	-	-	-
47.2.2- Outras Despesas de Capital	1.992.095,18	1.978.627,35	1.978.170,15	1.953.414,95	457,20

CONTROLE DA DISPONIBILIDADE FINANCEIRA E CONCILIAÇÃO BANCÁRIA	FUNDEB (ae)	SALÁRIO EDUCAÇÃO (af)
48- DISPONIBILIDADE FINANCEIRA EM 31 DE DEZEMBRO DE 2020	13.717,89	29.974,37
49- (+) INGRESSO DE RECURSOS ATÉ O BIMESTRE (orçamentário)	29.673.177,64	645.893,85
50- (-) PAGAMENTOS EFETUADOS ATÉ O BIMESTRE (orçamentário e restos a pagar)	25.537.374,68	596.220,60
51- (=) DISPONIBILIDADE FINANCEIRA ATÉ O BIMESTRE	4.149.520,85	79.647,62
52- (+) AJUSTES POSITIVOS ( RETENÇÕES E OUTROS VALORES EXTRAORÇAMENTÁRIOS)	2.871.636,01	29.438,31
53- (-) AJUSTES NEGATIVOS (OUTROS VALORES EXTRAORÇAMENTÁRIOS)	7.000.487,76	103.777,99
54- (=) SALDO FINANCEIRO CONCILIADO (Saldo Bancário)	20.669,10	5.307,94

Contabilis - Gestão Pública / // Departamento de Contabilidade

Emitido em: 26/01/2022 14:24:43

1 SE RESULTADO LÍQUIDO DA TRANSFERÊNCIA (7) > 0 = ACRÉSCIMO RESULTANTE DAS TRANSFERÊNCIAS DO FUNDEB, SE RESULTADO LÍQUIDO DA TRANSFERÊNCIA (7) < 0 = DECRÉSCIMO RESULTANTE DAS TRANSFERÊNCIAS DO FUNDEB

2 Limites mínimos anuais a serem cumpridos no encerramento do exercício.

3 Art. 25, § 3º, Lei 14.113/2020: "Até 10% (dez por cento) dos recursos recebidos à conta dos Fundos, inclusive relativos à complementação da União, nos termos do § 2º do art. 16 desta Lei, poderão ser utilizados no primeiro quadrimestre do exercício imediatamente


4 Os valores referentes à parcela dos Restos a Pagar inscritos sem disponibilidade financeira vinculada à educação deverão ser informados somente no RREO do último bimestre do exercício.

5 Nos cinco primeiros bimestres do exercício o acompanhamento será feito com base na despesa liquidada. No último bimestre do exercício, o valor deverá corresponder ao total da despesa empenhada.

6 As linhas representam áreas de atuação e não correspondem exatamente às subfunções da Função Educação. As despesas classificadas nas demais subfunções típicas e nas subfunções atípicas deverão ser rateadas para essas áreas de atuação.

7 Valor inscrito em RPNP sem disponibilidade de caixa, que não deve ser considerado na apuração dos indicadores e limites

8 Controle da execução de restos a pagar considerados no cumprimento do limite mínimo dos exercícios anteriores.



SILVANY YANINA MAMLAK  
PREFEITA MUNICIPAL



JOSÉ VALMIR DOS PASSOS CRC/SE Nº 4111  
TÉCNICO EM CONTABILIDADE





RECEITAS	PREVISÃO ATUALIZADA (a)	RECEITAS REALIZADAS (b)	SALDO NÃO REALIZADO (c)=(a)-(b)
RECEITAS DE OPERAÇÕES DE CRÉDITO (I)			
DESPESAS	DOTAÇÃO ATUALIZADA (d)	DESPESAS EMPENHADAS (e)	SALDO NÃO EXECUTADO (f) = (d - e)
DESPESAS DE CAPITAL	9.057.131,43	9.050.547,73	6.583,70
Investimentos	5.276.768,69	5.270.184,99	6.583,70
Inversões Financeiras	549.860,00	549.860,00	0,00
Amortização da Dívida	3.230.502,74	3.230.502,74	0,00
(-) Incentivos Fiscais a Contribuinte	0,00	0,00	0,00
(-) Incentivos Fiscais a Contribuinte por Instituições Financeiras	0,00	0,00	0,00
DESPESA DE CAPITAL LÍQUIDA (II)	9.057.131,43	9.050.547,73	6.583,70
RESULTADO PARA APURAÇÃO DA REGRA DE OURO (III) = (II - I)	(d - a)	(e - b)	(f - c)

SILVANY YANINA MAMLAK  
PREFEITA MUNICIPAL

JOSÉ VALMIR DOS PASSOS CRC/SE Nº 4111  
TÉCNICO EM CONTABILIDADE



RREO - ANEXO 10 (LRF, art. 53, § 1º, inciso II)

PLANO PREVIDENCIÁRIO				
EXERCÍCIO	RECEITAS PREVIDENCIÁRIAS (a)	DESPESAS PREVIDENCIÁRIAS (b)	RESULTADO PREVIDENCIÁRIO (c)=(a)-(b)	SALDO FINANCEIRO DO EXERCÍCIO (d) = ("d" exerc. Anterior) + (c)
0,00	0,00	0,00	0,00	0,00

PLANO FINANCEIRO				
EXERCÍCIO	RECEITAS PREVIDENCIÁRIAS (a)	DESPESAS PREVIDENCIÁRIAS (b)	RESULTADO PREVIDENCIÁRIO (c)=(a)-(b)	SALDO FINANCEIRO DO EXERCÍCIO (d) = ("d" exerc. Anterior) + (c)
0,00	0,00	0,00	0,00	0,00

SILVANY YANINA MAMLAK  
PREFEITA MUNICIPALJOSÉ VALMIR DOS PASSOS CRC/SE Nº 4111  
TÉCNICO EM CONTABILIDADE



**ESTADO DE SERGIPE**  
**MUNICÍPIO DE CAPELA**

RREO – ANEXO 11 (LRF, art. 53, § 1º, inciso III )

**Demonstrativo das Receitas de Alienação de Ativos e Aplicação de Recursos**


**ANUAL/2021**

RECEITAS	PREVISÃO ATUALIZADA (a)	RECEITAS REALIZADAS (b)	SALDO A REALIZAR (c)=(a)-(b)
RECEITAS DE ALIENAÇÃO DE ATIVOS (I)	2.000,00	0,00	2.000,00
Receita de Alienação de Bens Móveis	1.000,00	0,00	1.000,00
Receita de Alienação de Bens Imóveis	1.000,00	0,00	1.000,00
Receita de Alienação de Bens Intangíveis	0,00	0,00	0,00
Receita de Rendimentos de Aplicações Financeiras	0,00	0,00	0,00

DESPESAS	DOTAÇÃO ATUALIZADA (d)	DESPESAS EMPENHADAS (e)	DESPESAS LIQUIDADAS	DESPESAS PAGAS (f)	DESPESAS INSCRITAS EM RESTOS A PAGAR NÃO PROCESSADOS	PAGAMENTO DE RESTOS A PAGAR (g)	SALDO (h) = (d - e)
APLICAÇÃO DOS RECURSOS DA ALIENAÇÃO DE ATIVOS (II)	0,00	0,00	0,00	0,00	0,00	0,00	0,00
Despesas de Capital	0,00	0,00	0,00	0,00	0,00	0,00	0,00
Investimentos	0,00	0,00	0,00	0,00	0,00	0,00	0,00
Inversões Financeiras	0,00	0,00	0,00	0,00	0,00	0,00	0,00
Amortização da Dívida	0,00	0,00	0,00	0,00	0,00	0,00	0,00
Despesas Correntes dos Regimes de Previdência	0,00	0,00	0,00	0,00	0,00	0,00	0,00
Regime Próprio dos Servidores Públicos	0,00	0,00	0,00	0,00	0,00	0,00	0,00

SALDO FINANCEIRO A APLICAR	2020 (i)	2021 (j) = (Ib - (IIf+ IIg))	SALDO ATUAL (k) = (IIIi + IIIj)
VALOR(III)	0,00	0,00	0,00

  
SILVANY YANINA MAMLAK  
PREFEITA MUNICIPAL

  
JOSÉ VALMIR DOS PASSOS CRC/SE Nº 4111  
TÉCNICO EM CONTABILIDADE



NOVEMBRO-DEZEMBRO/2021

R\$ 1,00

RECEITAS RESULTANTES DE IMPOSTOS E TRANSFERÊNCIAS CONSTITUCIONAIS E LEGAIS	PREVISÃO INICIAL	PREVISÃO ATUALIZADA (a)	RECEITAS REALIZADAS	
			Até o Bimestre (b)	% (b/a) x 100
<b>RECEITA DE IMPOSTOS (I)</b>	<b>4.493.180,00</b>	<b>4.493.180,00</b>	<b>5.174.248,75</b>	<b>115,15%</b>
<b>Receita Resultante do Imposto Predial e Territorial Urbano - IPTU</b>	<b>357.005,00</b>	<b>357.005,00</b>	<b>301.920,18</b>	<b>84,57%</b>
IPTU	313.125,00	313.125,00	188.692,21	60,26%
Multas, Juros de Mora, Dívida Ativa e Outros Encargos do IPTU	43.880,00	43.880,00	113.227,97	258,04%
<b>Receita Resultante do Imposto sobre Transmissão Inter Vivos - ITBI</b>	<b>279.550,00</b>	<b>279.550,00</b>	<b>202.595,85</b>	<b>72,47%</b>
ITBI	279.550,00	279.550,00	202.595,85	72,47%
Multas, Juros de Mora, Dívida Ativa e Outros Encargos do ITBI	0,00	0,00	0,00	0,00%
<b>Receita Resultante do Imposto sobre Serviços de Qualquer Natureza - ISS</b>	<b>1.200.300,00</b>	<b>1.200.300,00</b>	<b>1.280.319,34</b>	<b>106,66%</b>
ISS	1.200.000,00	1.200.000,00	1.280.319,34	106,69%
Multas, Juros de Mora, Dívida Ativa e Outros Encargos do ISS	300,00	300,00	0,00	0,00%
Receita Resultante do Imposto sobre a Renda e Proventos de Qualquer Natureza Retido na Fonte – IRRF	2.656.325,00	2.656.325,00	3.389.413,38	127,59%
<b>RECEITA DE TRANSFERÊNCIAS CONSTITUCIONAIS E LEGAIS (II)</b>	<b>42.487.000,00</b>	<b>42.487.000,00</b>	<b>43.544.452,06</b>	<b>102,48%</b>
Cota-Parte FPM	23.500.000,00	23.500.000,00	29.052.368,61	123,62%
Cota-Parte ITR	5.000,00	5.000,00	24.340,66	486,81%
Cota-Parte IPVA	830.000,00	830.000,00	825.464,28	99,45%
Cota-Parte ICMS	18.100.000,00	18.100.000,00	13.637.091,78	75,34%
Cota-Parte IPI-Exportação	25.000,00	25.000,00	5.186,73	20,74%
Compensações Financeiras Provenientes de Impostos e Transferências Constitucionais	0,00	0,00	0,00	0,00%
Desoneração ICMS (LC 87/96)	27.000,00	27.000,00	0,00	0,00%
Outras	0,00	0,00	0,00	0,00%
<b>TOTAL DAS RECEITAS RESULTANTES DE IMPOSTOS E TRANSFERÊNCIAS CONSTITUCIONAIS E LEGAIS - (III) = (I) + (II)</b>	<b>46.980.180,00</b>	<b>46.980.180,00</b>	<b>48.718.700,81</b>	<b>103,70%</b>



**ESTADO DE SERGIPE**  
**MUNICÍPIO DE CAPELA**  
**DEMONSTRATIVO DAS RECEITAS E DESPESAS COM AÇÕES E SERVIÇOS PÚBLICOS DE SAÚDE**

RREO - ANEXO XII (LC 141/2012, art. 35)

NOVEMBRO-DEZEMBRO/2021

R\$ 1,00

DESPESAS COM AÇÕES E SERVIÇOS PÚBLICOS DE SAÚDE (ASPS) – POR SUBFUNÇÃO E CATEGORIA ECONÔMICA	DOTAÇÃO INICIAL	DOTAÇÃO ATUALIZADA (c)	DESPESAS EMPENHADAS		DESPESAS LIQUIDADAS		DESPESAS PAGAS		Inscritas em RP não Processados (g)
			Até o bimestre (d)	% (d/c)	Até o bimestre (e)	% (e/c)	Até o bimestre (f)	% (f/c)	
<b>ATENÇÃO BÁSICA (IV)</b>	<b>1.095.197,00</b>	<b>163.398,67</b>	<b>163.398,67</b>	<b>100,00%</b>	<b>95.418,30</b>	<b>58,39%</b>	<b>95.418,30</b>	<b>58,39%</b>	<b>67.980,37</b>
Despesas Correntes	851.005,00	91.068,30	91.068,30	100,00%	91.068,30	100,00%	91.068,30	100,00%	0,00
Despesas de Capital	244.192,00	72.330,37	72.330,37	100,00%	4.350,00	6,01%	4.350,00	6,01%	67.980,37
<b>ASSISTÊNCIA HOSPITALAR E AMBULATORIAL (V)</b>	<b>343.828,00</b>	<b>177.481,85</b>	<b>176.082,02</b>	<b>99,21%</b>	<b>176.082,02</b>	<b>99,21%</b>	<b>164.318,90</b>	<b>99,21%</b>	<b>0,00</b>
Despesas Correntes	254.910,00	177.481,85	176.082,02	99,21%	176.082,02	99,21%	164.318,90	99,21%	0,00
Despesas de Capital	88.918,00	0,00	0,00	0,00%	0,00	0,00%	0,00	0,00%	0,00
<b>SUPORTE PROFILÁTICO E TERAPÊUTICO (VI)</b>	<b>586.566,00</b>	<b>0,00</b>	<b>0,00</b>	<b>0,00%</b>	<b>0,00</b>	<b>0,00%</b>	<b>0,00</b>	<b>0,00%</b>	<b>0,00</b>
Despesas Correntes	546.566,00	0,00	0,00	0,00%	0,00	0,00%	0,00	0,00%	0,00
Despesas de Capital	40.000,00	0,00	0,00	0,00%	0,00	0,00%	0,00	0,00%	0,00
<b>VIGILÂNCIA SANITÁRIA (VII)</b>	<b>10.300,00</b>	<b>4.631,00</b>	<b>4.631,00</b>	<b>100,00%</b>	<b>4.631,00</b>	<b>100,00%</b>	<b>4.631,00</b>	<b>100,00%</b>	<b>0,00</b>
Despesas Correntes	9.300,00	4.631,00	4.631,00	100,00%	4.631,00	100,00%	4.631,00	100,00%	0,00
Despesas de Capital	1.000,00	0,00	0,00	0,00%	0,00	0,00%	0,00	0,00%	0,00
<b>VIGILÂNCIA EPIDEMIOLÓGICA (VIII)</b>	<b>48.100,00</b>	<b>156.156,76</b>	<b>156.156,76</b>	<b>100,00%</b>	<b>156.156,76</b>	<b>100,00%</b>	<b>156.156,76</b>	<b>100,00%</b>	<b>0,00</b>
Despesas Correntes	47.100,00	156.156,76	156.156,76	100,00%	156.156,76	100,00%	156.156,76	100,00%	0,00
Despesas de Capital	1.000,00	0,00	0,00	0,00%	0,00	0,00%	0,00	0,00%	0,00
<b>ALIMENTAÇÃO E NUTRIÇÃO (IX)</b>	<b>0,00</b>	<b>0,00</b>	<b>0,00</b>	<b>0,00%</b>	<b>0,00</b>	<b>0,00%</b>	<b>0,00</b>	<b>0,00%</b>	<b>0,00</b>
Despesas Correntes	0,00	0,00	0,00	0,00%	0,00	0,00%	0,00	0,00%	0,00
Despesas de Capital	0,00	0,00	0,00	0,00%	0,00	0,00%	0,00	0,00%	0,00
<b>OUTRAS SUBFUNÇÕES (X)</b>	<b>6.130.238,00</b>	<b>7.989.566,27</b>	<b>7.989.566,27</b>	<b>100,00%</b>	<b>7.930.290,87</b>	<b>99,25%</b>	<b>7.717.979,28</b>	<b>99,25%</b>	<b>59.275,40</b>
Despesas Correntes	6.121.472,00	7.989.566,27	7.989.566,27	100,00%	7.930.290,87	99,25%	7.717.979,28	99,25%	59.275,40
Despesas de Capital	8.766,00	0,00	0,00	0,00%	0,00	0,00%	0,00	0,00%	0,00
<b>TOTAL (XI) = (IV + V + VI + VII + VIII + IX + X)</b>	<b>8.214.229,00</b>	<b>8.491.234,55</b>	<b>8.489.834,72</b>	<b>99,98%</b>	<b>8.362.578,95</b>	<b>98,48%</b>	<b>8.138.504,24</b>	<b>98,48%</b>	<b>127.255,77</b>

APURAÇÃO DO CUMPRIMENTO DO LIMITE MÍNIMO PARA APLICAÇÃO EM ASPS	DESPESAS EMPENHADAS (d)	DESPESAS LIQUIDADAS (e)	DESPESAS PAGAS (f)
Total das Despesas com ASPS (XII) = (XI)	8.489.834,72	8.362.578,95	8.138.504,24
(-) Restos a Pagar Não Processados Inscritos Indevidamente no Exercício sem Disponibilidade Financeira (XIII)	0,00	0,00	0,00
(-) Despesas Custeadas com Recursos Vinculados à Parcela do Percentual Mínimo que não foi Aplicada em ASPS em Exercícios Anteriores (XIV)	0,00	0,00	0,00
(-) Despesas Custeadas com Disponibilidade de Caixa Vinculada aos Restos a Pagar Cancelados (XV)	0,00	0,00	0,00
<b>(=) VALOR APLICADO EM ASPS (XVI) = (XII - XIII - XIV - XV)</b>	<b>8.489.834,72</b>	<b>8.362.578,95</b>	<b>8.138.504,24</b>
Despesa Mínima a ser Aplicada em ASPS (XVII) = (III) x 15% (LC 141/2012)	7.307.805,12	7.307.805,12	0,00
Despesa Mínima a ser Aplicada em ASPS (XVII) = (III) x 15% (Lei Orgânica Municipal)	7.307.805,12	7.307.805,12	0,00
Diferença entre o Valor Aplicado e a Despesa Mínima a ser Aplicada (XVIII) = (XVI (d ou e) - XVII)	1.182.029,60	1.054.773,83	0,00
Limite não Cumprido (XIX) = (XVIII)			0,00
<b>PERCENTUAL DA RECEITA DE IMPOSTOS E TRANSFERÊNCIAS CONSTITUCIONAIS E LEGAIS APLICADO EM ASPS (XVI / III)*100 (mínimo de 15% conforme LC n° 141/2012 ou % da Lei Orgânica Municipal)</b>	<b>17,42</b>	<b>17,16</b>	<b>0,00</b>



**ESTADO DE SERGIPE**  
**MUNICÍPIO DE CAPELA**  
**DEMONSTRATIVO DAS RECEITAS E DESPESAS COM AÇÕES E SERVIÇOS PÚBLICOS DE SAÚDE**

RREO - ANEXO XII (LC 141/2012, art. 35)

NOVEMBRO-DEZEMBRO/2021

R\$ 1,00

CONTROLE DO VALOR REFERENTE AO PERCENTUAL MÍNIMO NÃO CUMPRIDO EM EXERCÍCIOS ANTERIORES PARA FINS DE APLICAÇÃO DOS RECURSOS VINCULADOS CONFORME ARTIGOS 25 E 26 DA LC 141/2012	LIMITE NÃO CUMPRIDO				
	Saldo Inicial (no exercício atual)	Despesas Custeadas no Exercício de Referência			Saldo Final (não aplicado)
		DESPESAS EMPENHADAS	DESPESAS LIQUIDADAS	DESPESAS PAGAS	
	(h)	(i)	(j)	(k)	(l) = (h - (i ou j))
Diferença de limite não cumprido em 2021	0,00	0,00	0,00	0,00	0,00
Diferença de limite não cumprido em 2020	0,00	0,00	0,00	0,00	0,00
Diferença de limite não cumprido em Exercícios Anteriores	0,00	0,00	0,00	0,00	0,00
<b>TOTAL DA DIFERENÇA DE LIMITE NÃO CUMPRIDO EM EXERCÍCIOS ANTERIORES (XX)</b>	<b>0,00</b>	<b>0,00</b>	<b>0,00</b>	<b>0,00</b>	<b>0,00</b>

EXECUÇÃO DE RESTOS A PAGAR										
EXERCÍCIO DO EMPENHO	Valor Mínimo para aplicação em ASPS	Valor aplicado em ASPS no exercício	Valor aplicado além do limite mínimo	RPNP Inscritos Indevidamente no Exercício sem Disponibilidade Financeira	Valor inscrito em RP considerado no Limite	Total de RP pagos	Total de RP a pagar	Total de RP cancelados ou prescritos	Diferença entre o valor aplicado além do limite e o total de RP cancelados	
	(m)	(n)	(o) = (n - m), se < 0, então (o) = 0	q = (XIII d)	(r) = (p - (o + q)) se < 0, então (r) = (0)	(s)	(t)	(u)	(v) = ((o + q) - u)	
Empenhos de 2021	0,00	0,00	0,00	0,00	0,00	0,00	0,00	0,00	0,00	0,00
Empenhos de 2020	0,00	0,00	0,00	0,00	0,00	0,00	0,00	0,00	0,00	0,00
Empenhos de 2019	0,00	0,00	0,00	0,00	0,00	0,00	0,00	0,00	0,00	0,00
Empenhos de 2018	0,00	0,00	0,00	0,00	0,00	0,00	0,00	0,00	0,00	0,00
Empenhos de 2017	0,00	0,00	0,00	0,00	0,00	0,00	0,00	0,00	0,00	0,00
<b>TOTAL DOS RESTOS A PAGAR CANCELADOS OU PRESCRITOS ATÉ O FINAL DO EXERCÍCIO ATUAL QUE AFETARAM O CUMPRIMENTO DO LIMITE (XXI)</b>										<b>0,00</b>
<b>TOTAL DOS RESTOS A PAGAR CANCELADOS OU PRESCRITOS ATÉ O FINAL DO EXERCÍCIO ANTERIOR QUE AFETARAM O CUMPRIMENTO DO LIMITE (XXII)</b>										<b>0,00</b>
<b>TOTAL DOS RESTOS A PAGAR CANCELADOS OU PRESCRITOS NO EXERCÍCIO ATUAL QUE AFETARAM O CUMPRIMENTO DO LIMITE (XXIII) = (XXI - XXII) (Artigo 24 § 1º e 2º da LC 141/2012)</b>										<b>0,00</b>

CONTROLE DE RESTOS A PAGAR CANCELADOS OU PRESCRITOS CONSIDERADOS PARA FINS DE APLICAÇÃO DA DISPONIBILIDADE DE CAIXA CONFORME ARTIGO 24§ 1º e 2º DA LC 141/2012	RESTOS A PAGAR CANCELADOS OU PRESCRITOS				
	Saldo Inicial	Despesas Custeadas no Exercício de Referência			Saldo Final (não aplicado)
		DESPESAS EMPENHADAS	DESPESAS LIQUIDADAS	DESPESAS PAGAS	
	(w)	(x)	(y)	(z)	(aa) = (w - (x ou y))
Restos a pagar cancelados ou prescritos em 2021 a serem compensados (XXIV)	0,00	0,00	0,00	0,00	0,00
Restos a pagar cancelados ou prescritos em 2020 a serem compensados (XXV)	0,00	0,00	0,00	0,00	0,00
Restos a pagar cancelados ou prescritos em exercícios anteriores a serem compensados (XXVI)	0,00	0,00	0,00	0,00	0,00
<b>TOTAL DE RESTOS A PAGAR CANCELADOS OU PRESCRITOS A COMPENSAR (XXVII)</b>	<b>0,00</b>	<b>0,00</b>	<b>0,00</b>	<b>0,00</b>	<b>0,00</b>



NOVEMBRO-DEZEMBRO/2021

R\$ 1,00

RECEITAS ADICIONAIS PARA O FINANCIAMENTO DA SAÚDE NÃO COMPUTADAS NO CÁLCULO DO MÍNIMO	PREVISÃO INICIAL	PREVISÃO ATUALIZADA (a)	RECEITAS REALIZADAS	
			Até o Bimestre (b)	% (b/a) x 100
<b>RECEITAS DE TRANSFERÊNCIAS PARA A SAÚDE (XXVIII)</b>	<b>6.920.588,00</b>	<b>6.920.588,00</b>	<b>11.642.745,66</b>	<b>175,35</b>
Provenientes da União	6.767.388,00	6.767.388,00	11.381.231,52	175,40
Provenientes dos Estados	153.200,00	153.200,00	261.514,14	172,95
Proveniente de outros Municípios	0,00	0,00	0,00	0,00
RECEITA DE OPERAÇÕES DE CRÉDITO INTERNAS E EXTERNAS VINCULADAS A SAÚDE (XXIX)	0,00	0,00	0,00	0,00
OUTRAS RECEITAS (XXX)	648.371,00	648.371,00	81.671,94	24,05
<b>TOTAL DE RECEITAS ADICIONAIS PARA FINANCIAMENTO DA SAÚDE (XXXI) = (XXVIII + XXIX + XXX)</b>	<b>7.568.959,00</b>	<b>7.568.959,00</b>	<b>11.724.417,60</b>	<b>170,82</b>

DESPESAS COM SAUDE POR SUBFUNÇÕES E CATEGORIA ECONÔMICA NÃO COMPUTADAS NO CÁLCULO DO MÍNIMO	DOTAÇÃO INICIAL	DOTAÇÃO ATUALIZADA (c)	DESPESAS EMPENHADAS		DESPESAS LIQUIDADAS		DESPESAS PAGAS		Inscritas em RP não Processados (g)
			Até o bimestre (d)	% (d/c)	Até o bimestre (e)	% (e/c)	Até o bimestre (f)	% (f/c)	
<b>ATENÇÃO BÁSICA (XXXII)</b>	<b>5.267.203,00</b>	<b>11.395.101,29</b>	<b>11.386.793,52</b>	<b>99,92%</b>	<b>11.316.700,64</b>	<b>99,31%</b>	<b>11.051.667,53</b>	<b>96,98%</b>	<b>70.092,88</b>
Despesas Correntes	4.408.826,00	10.597.736,31	10.589.428,54	99,92%	10.528.733,73	99,34%	10.311.168,62	97,29%	60.694,81
Despesas de Capital	858.377,00	797.364,98	797.364,98	100,00%	787.966,91	98,82%	740.498,91	92,86%	9.398,07
<b>ASSISTÊNCIA HOSPITALAR E AMBULATORIAL (XXXIII)</b>	<b>630.829,00</b>	<b>475.853,49</b>	<b>475.133,49</b>	<b>99,84%</b>	<b>460.963,49</b>	<b>96,87%</b>	<b>460.963,49</b>	<b>96,87%</b>	<b>14.170,00</b>
Despesas Correntes	523.923,00	475.853,49	475.133,49	99,84%	460.963,49	96,87%	460.963,49	96,87%	14.170,00
Despesas de Capital	106.906,00	0,00	0,00	0,00%	0,00	0,00%	0,00	0,00%	0,00
<b>SUPORTE PROFILÁTICO E TERAPÊUTICO (XXXIV)</b>	<b>518.132,00</b>	<b>195.551,57</b>	<b>195.115,57</b>	<b>99,77%</b>	<b>186.242,77</b>	<b>95,23%</b>	<b>129.037,37</b>	<b>65,98%</b>	<b>8.872,80</b>
Despesas Correntes	478.132,00	195.551,57	195.115,57	99,77%	186.242,77	95,23%	129.037,37	65,98%	8.872,80
Despesas de Capital	40.000,00	0,00	0,00	0,00%	0,00	0,00%	0,00	0,00%	0,00
<b>VIGILÂNCIA SANITÁRIA (XXXV)</b>	<b>60.700,00</b>	<b>42.031,00</b>	<b>42.031,00</b>	<b>100,00%</b>	<b>42.031,00</b>	<b>100,00%</b>	<b>42.031,00</b>	<b>100,00%</b>	<b>0,00</b>
Despesas Correntes	58.700,00	42.031,00	42.031,00	100,00%	42.031,00	100,00%	42.031,00	100,00%	0,00
Despesas de Capital	2.000,00	0,00	0,00	0,00%	0,00	0,00%	0,00	0,00%	0,00
<b>VIGILÂNCIA EPIDEMIOLÓGICA (XXXVI)</b>	<b>306.940,00</b>	<b>17.232,97</b>	<b>17.232,97</b>	<b>100,00%</b>	<b>17.232,97</b>	<b>100,00%</b>	<b>17.232,97</b>	<b>100,00%</b>	<b>0,00</b>
Despesas Correntes	297.440,00	17.232,97	17.232,97	100,00%	17.232,97	100,00%	17.232,97	100,00%	0,00
Despesas de Capital	9.500,00	0,00	0,00	0,00%	0,00	0,00%	0,00	0,00%	0,00
<b>ALIMENTAÇÃO E NUTRIÇÃO (XXXVII)</b>	<b>0,00</b>	<b>0,00</b>	<b>0,00</b>	<b>0,00%</b>	<b>0,00</b>	<b>0,00%</b>	<b>0,00</b>	<b>0,00%</b>	<b>0,00</b>
Despesas Correntes	0,00	0,00	0,00	0,00%	0,00	0,00%	0,00	0,00%	0,00
Despesas de Capital	0,00	0,00	0,00	0,00%	0,00	0,00%	0,00	0,00%	0,00
<b>OUTRAS SUBFUNÇÕES (XXXVIII)</b>	<b>203.453,00</b>	<b>1.684.614,25</b>	<b>1.684.614,25</b>	<b>100,00%</b>	<b>1.671.547,77</b>	<b>99,22%</b>	<b>1.646.047,17</b>	<b>97,71%</b>	<b>13.066,48</b>
Despesas Correntes	147.288,00	1.485.558,26	1.485.558,26	100,00%	1.472.491,78	99,12%	1.446.991,18	97,40%	13.066,48
Despesas de Capital	56.165,00	199.055,99	199.055,99	100,00%	199.055,99	100,00%	199.055,99	100,00%	0,00
<b>TOTAL DAS DESPESAS NÃO COMPUTADAS NO CÁLCULO DO MÍNIMO (XXXIX) = (XXXII + XXXIII + XXXIV + XXXV + XXXVI + XXXVII + XXXVIII)</b>	<b>6.987.257,00</b>	<b>13.810.384,57</b>	<b>13.800.920,80</b>	<b>99,93%</b>	<b>13.694.718,64</b>	<b>99,16%</b>	<b>13.346.979,53</b>	<b>96,64%</b>	<b>106.202,16</b>




NOVEMBRO-DEZEMBRO/2021

R\$ 1,00

DESPESAS TOTAIS COM SAÚDE EXECUTADAS COM COM RECURSOS PRÓPRIOS E COM RECURSOS TRANSFERIDOS DE OUTROS ENTES	DOTAÇÃO INICIAL	DOTAÇÃO ATUALIZADA (c)	DESPESAS EMPENHADAS		DESPESAS LIQUIDADAS		DESPESAS PAGAS		Inscritas em RP não Processados (g)
			Até o bimestre (d)	% (d/c)	Até o bimestre (e)	% (e/c)	Até o bimestre (f)	% (f/c)	
ATENÇÃO BÁSICA (XL) = (IV + XXXII)	6.362.400,00	11.558.499,96	11.550.192,19	99,92%	11.412.118,94	98,73%	11.147.085,83	96,44%	138.073,25
ASSISTÊNCIA HOSPITALAR E AMBULATORIAL (XLI) = (V + XXXIII)	974.657,00	653.335,34	651.215,51	99,67%	637.045,51	97,50%	625.282,39	95,70%	14.170,00
SUORTE PROFILÁTICO E TERAPÊUTICO (XLII) = (VI + XXXIV)	1.104.698,00	195.551,57	195.115,57	99,77%	186.242,77	95,23%	129.037,37	65,98%	8.872,80
VIGILÂNCIA SANITÁRIA (XLIII) = (VII + XXXV)	71.000,00	46.662,00	46.662,00	100,00%	46.662,00	100,00%	46.662,00	100,00%	0,00
VIGILÂNCIA EPIDEMIOLÓGICA (XLIV) = (VIII + XXXVI)	355.040,00	173.389,73	173.389,73	100,00%	173.389,73	100,00%	173.389,73	100,00%	0,00
ALIMENTAÇÃO E NUTRIÇÃO (XLV) = (XIX + XXXVII)	0,00	0,00	0,00	0,00%	0,00	0,00%	0,00	0,00%	0,00
OUTRAS SUBFUNÇÕES (XLVI) = (X + XXXVIII)	6.333.691,00	9.674.180,52	9.674.180,52	100,00%	9.601.838,64	99,25%	9.364.026,45	96,79%	72.341,88
<b>TOTAL DAS DESPESAS COM SAÚDE (XLVII) = (XI + XXXIX)</b>	<b>15.201.486,00</b>	<b>22.301.619,12</b>	<b>22.290.755,52</b>	<b>99,95%</b>	<b>22.057.297,59</b>	<b>98,90%</b>	<b>21.485.483,77</b>	<b>96,34%</b>	<b>233.457,93</b>
(-) Despesas executadas com recursos provenientes das transferências de recursos de outros entes	6.987.257,00	13.810.384,57	13.800.920,80	99,93%	13.694.718,64	99,16%	13.346.979,53	96,64%	106.202,16
<b>TOTAL DAS DESPESAS EXECUTADAS COM RECURSOS PRÓPRIOS (XLVIII)</b>	<b>8.214.229,00</b>	<b>8.491.234,55</b>	<b>8.489.834,72</b>	<b>99,98%</b>	<b>8.362.578,95</b>	<b>98,48%</b>	<b>8.138.504,24</b>	<b>95,84%</b>	<b>127.255,77</b>

  
SILVANY YANINA MAMLAK  
PREFEITA MUNICIPAL

  
JOSÉ VALMIR DOS PASSOS CRC/SE Nº 4111  
TÉCNICO EM CONTABILIDADE





**ESTADO DE SERGIPE**  
**MUNICÍPIO DE CAPELA**  
**Demonstrativo das Parcerias Público-Privada**


RREO – Anexo XIII (Lei nº 11.079, de 30.12.2004, arts. 22, 25 e


NOVEMBRO-DEZEMBRO/2021

R\$ 1,00

IMPACTOS DAS CONTRATAÇÕES DE PPP	SALDO TOTAL EM 31 DE DEZEMBRO DO EXERCÍCIO ANTERIOR  (a)	REGISTROS EFETUADOS EM 2021	
		No bimestre	Até o bimestre  (b)
<b>TOTAL DE ATIVOS</b>			
Ativos Constituídos pela SPE			
<b>TOTAL DE PASSIVOS (I)</b>			
Obrigações decorrentes de Ativos Constituídos pela SPE			
Provisões de PPP			
Outros Passivos			
<b>ATOS POTENCIAIS PASSIVOS</b>			
Obrigações Contratuais			
Riscos Não Provisionados			
Garantias Concedidas			
Outros Passivos Contingentes			

DESPESAS DE PPP	EXERCÍCIO ANTERIOR	EXERCÍCIO CORRENTE (EC)	EC + 1	EC + 2	EC + 3	EC + 4	EC + 5	EC + 6	EC + 7	EC + 8	EC + 9
<b>Do Ente Federado (IV)</b>											
<b>Das Estatais Não-Dependentes</b>											
<b>TOTAL DAS DESPESAS</b>											
<b>RECEITA CORRENTE LÍQUIDA (RCL) (V)</b>											
<b>TOTAL DAS DESPESAS / RCL (%) (VI) = (IV)/(V)</b>											

  
 \_\_\_\_\_  
 SILVANY YANINA MAMLAK  
 PREFEITA MUNICIPAL

  
 \_\_\_\_\_  
 JOSÉ VALMIR DOS PASSOS CRC/SE Nº 4111  
 TÉCNICO EM CONTABILIDADE

NOTA: Consolidado com a Câmara Municipal.



ESTADO DE SERGIPE  
MUNICÍPIO DE CAPELA  
Demonstrativo Simplificado do Relatório Resumido da Execução Orçamentária

RREO - Anexo 14 (LRF, Art. 48)

NOVEMBRO-DEZEMBRO/2021

R\$ 1,00

BALANÇO ORÇAMENTÁRIO	Até o Bimestre
RECEITAS	
Previsão Inicial	102.000.000,00
Previsão Atualizada	102.000.000,00
Receitas Realizadas	106.475.461,50
Déficit Orçamentário	
Saldos de Exercícios Anteriores (Utilizados para Créditos Adicionais)	0,00
DESPESAS	
Dotação Inicial	102.000.000,00
Créditos Adicionais	4.409.470,65
Dotação Atualizada	106.409.470,65
Despesas Empenhadas	106.352.090,29
Despesas Liquidadas	105.803.683,95
Despesas Pagas	104.272.011,39
Superávit Orçamentário	123.371,21
DESPESAS POR FUNÇÃO/SUBFUNÇÃO	
Despesas Empenhadas	106.352.090,29
Despesas Liquidadas	105.803.683,95
RECEITA CORRENTE LÍQUIDA - RCL	
Receita Corrente Líquida	103.257.872,31
Receita Corrente Líquida Ajustada para Cálculo dos Limites de Endividamento	99.527.872,31
Receita Corrente Líquida Ajustada para Cálculo dos Limites da Despesa com Pessoal	99.527.872,31
RECEITAS E DESPESAS DOS REGIMES DE PREVIDÊNCIA	
Fundo em Capitalização (PLANO PREVIDENCIÁRIO)	0,00
Receitas Previdenciárias Realizadas	0,00
Despesas Previdenciárias Empenhadas	0,00
Despesas Previdenciárias Liquidadas	0,00
Resultado Previdenciário	0,00
Fundo em Repartição (PLANO FINANCEIRO)	0,00
Receitas Previdenciárias Realizadas	0,00
Despesas Previdenciárias Empenhadas	0,00
Despesas Previdenciárias Liquidadas	0,00
Resultado Previdenciário	0,00

RESULTADOS NOMINAL E PRIMÁRIO	Meta Fixada no Anexo de Metas Fiscais da LDO	Resultado Apurado Até o Bimestre	% em Relação à Meta
	(a)	(b)	(b/a)
Resultado Nominal - Acima da Linha	1.030.000,00	3.573.699,67	346,96
Resultado Primário - Acima da Linha	-216.000,00	3.416.370,34	-1,581,65

RESTOS A PAGAR A PAGAR POR PODER E MINISTÉRIO PÚBLICO	Inscrição	Cancelamento Até o Bimestre	Pagamento Até o Bimestre	Saldo a Pagar
RESTOS A PAGAR PROCESSADOS	8.977.741,96	183.869,17	1.017.698,24	7.776.174,55
Poder Executivo	8.977.741,96	183.869,17	1.017.698,24	7.776.174,55
Poder Legislativo	0,00	0,00	0,00	0,00
RESTOS A PAGAR NÃO-PROCESSADOS	889.347,55	0,00	709.368,83	179.978,72
Poder Executivo	889.347,55	0,00	709.368,83	179.978,72
Poder Legislativo	0,00	0,00	0,00	0,00
TOTAL	9.867.089,51	183.869,17	1.727.067,07	7.956.153,27

DESPESAS COM MANUTENÇÃO E DESENVOLVIMENTO DO ENSINO	Valor Apurado Até o Bimestre	Limites Constitucionais Anuais	
		% Mínimo a Aplicar no Exercício	% Aplicado Até o Bimestre
Mínimo Anual de 25% das Receitas de Impostos na Manutenção e Desenvolvimento do Ensino	9.564.929,12	25,00	18,71
Mínimo Anual de 70% do FUNDEB na Remuneração dos Profissionais da Educação Básica	20.830.191,77	70,00	70,20
Percentual de 50% da Complementação da União ao FUNDEB (VAAT) na Educação Infantil	0,00	50,00	0,00
Mínimo de 15% da Complementação da União ao FUNDEB (VAAT) em Despesas de Capital	0,00	15,00	0,00


RECEITAS DE OPERAÇÕES DE CRÉDITO E DESPESAS DE CAPITAL	Valor Apurado Até o Bimestre	Saldo não realizado
Receita de Operação de Crédito	0,00	0,00
Despesa de Capital Líquida	9.050.547,73	6.583,70

PROJEÇÃO ATUARIAL DOS REGIMES DE PREVIDÊNCIA	Exercício	10º Exercício	20º Exercício	35º Exercício
Plano Previdenciário				
Receitas Previdenciárias				
Despesas Previdenciárias				
Resultado Previdenciário				
Plano Financeiro				
Receitas Previdenciárias				
Despesas Previdenciárias				
Resultado Previdenciário				

RECEITA DA ALIENAÇÃO DE ATIVOS E APLICAÇÃO DOS RECURSOS	Valor Apurado Até o Bimestre	Saldo não realizado
Receita de Capital Resultante da Alienação de Ativos	0,00	2.000,00
Aplicação dos Recursos da Alienação de Ativos		

DESPESAS COM AÇÕES E SERVIÇOS PÚBLICOS DE SAÚDE	Valor Apurado Até o Bimestre	Limites Constitucionais Anuais	
		% Mínimo a Aplicar no Exercício	% Aplicado Até o Bimestre
Despesas Próprias com Ações e Serviços Públicos de Saúde	8.489.834,72	15,00	17,42
DESPESAS DE CARÁTER CONTINUADO DERIVADAS DE PPP	Valor Apurado no Exercício Corrente		
Total das Despesas / RCL (%)			0,00

  
 \_\_\_\_\_  
 SILVANY YANINA MAMLAK  
 PREFEITA MUNICIPAL

  
 \_\_\_\_\_  
 JOSÉ VALMIR DOS PASSOS CRC/SE Nº 4111  
 TÉCNICO EM CONTABILIDADE